

z dnia 28 grudnia 2015 r.

w sprawie zmian w budżecie Gminy Koluszki na rok 2015

Na podstawie art. 18 ust. 2 pkt 4, ust. 2 pkt 9 litery c, d, e i art. 51 ust. 1 ustawy z dnia 8 marca 1990 r. o samorządzie gminnym (j.t. Dz. U. z 2015 r. poz. 1515), art. 211, art. 212, art. 214, art. 215, art. 217, art. 222, art. 235, art. 236, art. 237, art. 258, art. 264 ust. 3 ustawy z dnia 27 sierpnia 2009 r. o finansach publicznych (j.t. Dz. U. 2013 r. poz. 885, poz. 938, poz. 1646; z 2014 r. poz. 379, poz. 911, poz. 1146, poz. 1626, poz. 1877; z 2015 r. poz. 532, poz. 238, poz. 1117, poz. 1130, poz. 1190, poz. 1358, poz. 1513, poz. 1854) oraz Uchwały Nr III/27/2014 Rady Miejskiej w Koluszkach z dnia 29 grudnia 2014 r. w sprawie uchwalenia budżetu Gminy Koluszki na 2015 rok, Rada Miejska w Koluszkach uchwala, co następuje:

§ 1. Wprowadza się zmiany w planie dochodów budżetu Gminy Koluszki na rok 2015 w wysokości - 1 800 418,44 zł, w tym:

- 1) dochody bieżące w wysokości – 113 488,44 zł,
 - 2) dochody majątkowe w wysokości – 1 686 930,00 zł
- zgodnie z załączoną Tabelą nr 1.

§ 2. Wprowadza się zmiany w planie wydatków budżetu Gminy Koluszki na rok 2015 w wysokości - 1 800 418,44 zł, w tym:

- 1) wydatki bieżące w wysokości – 320 107,53 zł,
 - 2) wydatki majątkowe w wysokości – 1 480 310,91 zł,
- zgodnie z załączoną Tabelą nr 2.

§3. Określa się planowany deficyt w wysokości – 1 498 757,08 zł, którego źródłami pokrycia są przychody pochodzące z:

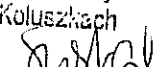
- 1) pożyczek i kredytów w kwocie 1 498 757,08 zł,
 - 2) wolnych środków w kwocie 0,00 zł,
- zgodnie z załączoną Tabelą nr 3.

§ 4. Określa się łączną kwotę przychodów w wysokości 6 792 552,71 zł, pochodzących z:

- 1) pożyczek i kredytów w kwocie 5 060 896,42 zł,
 - 2) wolnych środków w kwocie 1 731 656,29 zł,
- zgodnie z załączoną tabelą nr 3.

§ 5. Określa się łączną kwotę rozchodów w wysokości 5 293 795,63 zł pochodzących z:

- 1) kredytów w kwocie 2 099 997,96 zł,
 - 2) pożyczek w kwocie 3 193 797,67 zł,
- zgodnie z załączoną tabelą nr 3.

Przewodnicząca Rady Miejskiej
w Koluszkach

Anna Szostak

§6.1. Wprowadza się zmiany w wykazie i wysokości rocznych nakładów na zadania inwestycyjne gminy planowane do zrealizowania w roku budżetowym 2015 zgodnie z załączoną tabelą nr 4.

2. Wprowadza się zmiany w planie dochodów rachunków dochodów samorządowych jednostek budżetowych prowadzących działalność określoną w ustawie o systemie oświaty oraz wydatków nimi sfinansowanych zgodnie z załączoną tabelą nr 5.

3. Wprowadza się zmiany w planie dochodów i wydatków dotyczących zadań realizowanych zgodnie z ustawą Prawo ochrony środowiska na rok 2015 zgodnie z załączoną tabelą nr 6.

4. Wprowadza się zmiany w planie wydatków związanych z realizacją zadań z zakresu administracji rządowej i innych zadań zleconych Gminie Koluszkach odrębnymi ustawami na rok 2015, zgodnie z załączoną tabelą nr 7.

5. Wprowadza się zmiany w planie wydatków związanych z zadaniami realizowanymi w drodze umów lub porozumień między jednostkami samorządu terytorialnego na rok 2015, zgodnie z załączoną tabelą nr 8.

6. Wprowadza się zmiany w planie dochodów i wydatków dotyczącym zadań realizowanych zgodnie z ustawą o utrzymaniu czystości i porządku w gminach na rok 2015, zgodnie z załączoną tabelą nr 9.

7. Wprowadza się zmiany w planie wydatków na programy i projekty roczne realizowane ze środków pochodzących z budżetu Unii Europejskiej oraz niepodlegające zwrotowi środki, o których mowa w art. 5 ust. 1 pkt. 2 i 3 ustawy o finansach publicznych zgodnie z załączoną tabelą nr 10.

8. Wprowadza się zmiany w planie przychodów i kosztów samorządowych zakładów budżetowych zgodnie z załączoną tabelą nr 11.

§7. § 7 oraz § 10 uchwały Nr III/27/2014 Rady Miejskiej w Koluszkach z dnia 29 grudnia 2014 r. w sprawie uchwalenia budżetu Gminy Koluszkach na 2015 rok, zmienione odpowiednio § 6 i § 8 uchwały Nr V/51/2015 Rady Miejskiej w Koluszkach z dnia 16 lutego 2015 r. w sprawie zmian w budżecie Gminy Koluszkach na rok 2015 oraz § 7 uchwały Nr XII/124/2015 Rady Miejskiej w Koluszkach z dnia 28 września 2015 r. w sprawie zmian w budżecie Gminy Koluszkach na rok 2015 przyjmują nowe brzmienie:

„§ 7. Określa się limit zobowiązań z tytułu zaciąganych kredytów i pożyczek, w tym:

- 1) z tytułu kredytów i pożyczek krótkoterminowych na pokrycie występującego w ciągu roku przejściowego deficytu budżetu do wysokości 1 600 000,00 zł,
- 2) z tytułu pożyczek i kredytów długoterminowych do wysokości 5 586 917,47 zł na pokrycie planowanego deficytu oraz na spłatę wcześniej zaciągniętych pożyczek i kredytów."

„§10. Upoważnia się Burmistrza do zaciągania zobowiązań na:

- 1) pokrycie występującego w ciągu roku przejściowego deficytu budżetu do wysokości 1 500 000,00 zł,
- 2) spłatę wcześniej zaciągniętych zobowiązań z tytułu pożyczek i kredytów oraz finansowanie planowanego deficytu budżetu gminy do wysokości 5 060 896,42 zł"

§8. Wykonanie uchwały powierza się Burmistrzowi Koluszek.

§9. Uchwała wchodzi w życie z dniem podjęcia i podlega ogłoszeniu w sposób zwyczajowo przyjęty.

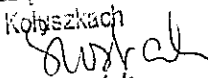
Przewodnicząca Rady Miejskiej
w Koluszkach

Anna Szostak

Tabela nr 1: Plan dochodów budżetu Gminy Koluszki na rok 2015

w złotych

Dział	Rozdział	§	Nazwa	Plan przed zmianą		Zmniejszenie	Zwiększenie	Plan po zmianach (5+6+7)
				5	6			
				bieżące				7
700		3	Gospodarka mieszkaniowa	721 984,00	0,00	0,00	38 585,00	760 569,00
			w tym z tytułu dotacji i środków na finansowanie wydatków na realizację zadań finansowanych z udziałem środków, o których mowa w art. 5 ust. 1 pkt 2 i 3	0,00	0,00	0,00	0,00	0,00
	70005		Gospodarka gruntami i nieruchomościami	721 984,00	0,00	0,00	38 585,00	760 569,00
			w tym z tytułu dotacji i środków na finansowanie wydatków na realizację zadań finansowanych z udziałem środków, o których mowa w art. 5 ust. 1 pkt 2 i 3	0,00	0,00	0,00	0,00	0,00
		0690	Wpływy z różnych opłat	4 900,00	0,00	0,00	7 600,00	12 500,00
		0750	Dochody z najmu i dzierżawy składników majątkowych Skarbu Państwa, jednostek samorządu terytorialnego lub innych jednostek zaliczanych do sektora finansów publicznych oraz innych umów o podobnym charakterze	540 215,00	0,00	0,00	29 785,00	570 000,00
		0910	Odsetki i nieterminowych wpłat z tytułu podatków i opłat	5 900,00	0,00	0,00	1 100,00	7 000,00
		0920	Pozostałe odsetki	2 000,00	0,00	0,00	100,00	2 100,00
756			Dochody od osób prawnych, od osób fizycznych i od innych jednostek nieposiadających osobowości prawnej oraz wydatki związane z ich poborem	35 450 053,00	-205 000,00	-205 000,00	12 506,00	35 257 559,00
			w tym z tytułu dotacji i środków na finansowanie wydatków na realizację zadań finansowanych z udziałem środków, o których mowa w art. 5 ust. 1 pkt 2 i 3	0,00	0,00	0,00	0,00	0,00
	75815		Wpływy z podatku rolnego, podatku leśnego, podatku od czynności cywilnoprawnych, podatków i opłat lokalnych od osób prawnych i innych jednostek organizacyjnych	10 843 335,00	-105 000,00	-105 000,00	0,00	10 738 335,00
			w tym z tytułu dotacji i środków na finansowanie wydatków na realizację zadań finansowanych z udziałem środków, o których mowa w art. 5 ust. 1 pkt 2 i 3	0,00	0,00	0,00	0,00	0,00
		0310	Podatek od nieruchomości	10 500 000,00	-100 000,00	-100 000,00	0,00	10 400 000,00
		0340	Podatek od środków transportowych	75 000,00	-5 000,00	-5 000,00	0,00	70 000,00
	75816		Wpływy z podatku rolnego, podatku leśnego, podatku od spadków i darowizn, podatku od czynności cywilnoprawnych oraz podatków i opłat lokalnych od osób fizycznych	5 682 215,00	-100 000,00	-100 000,00	0,00	5 582 215,00
			w tym z tytułu dotacji i środków na finansowanie wydatków na realizację zadań finansowanych z udziałem środków, o których mowa w art. 5 ust. 1 pkt 2 i 3	0,00	0,00	0,00	0,00	0,00

			Podatek od nieruchomości	3 850 000,00	-100 000,00	0,00	3 750 000,00
	75618	0310	Wpływy z innych opłat stanowiących dochody jednostek samorządu terytorialnego na podstawie ustaw	970 202,00	0,00	1 176,00	971 378,00
			w tym z tytułu dotacji i środków na finansowanie wydatków na realizację zadań finansowanych z udziałem środków, o których mowa w art. 5 ust. 1 pkt 2 i 3	0,00	0,00	0,00	0,00
		0410	Wpływy z opłaty skarbowej	55 000,00	0,00	500,00	55 500,00
		0480	Wpływy z innych lokalnych opłat pobieranych przez jednostki samorządu terytorialnego na podstawie odrębnych ustaw	752 020,00	0,00	500,00	752 520,00
		0690	Wpływy z różnych opłat	1 642,00	0,00	82,00	1 724,00
		0910	Odsetki od nieleżących wpłat z tytułu podatków i opłat	4 255,00	0,00	94,00	4 349,00
		75619	Wpływy z różnych rozliczeń	238 670,00	0,00	11 330,00	250 000,00
			w tym z tytułu dotacji i środków na finansowanie wydatków na realizację zadań finansowanych z udziałem środków, o których mowa w art. 5 ust. 1 pkt 2 i 3	0,00	0,00	0,00	0,00
		0970	Wpływy z różnych dochodów	238 670,00	0,00	11 330,00	250 000,00
758			Różne rozliczenia	13 151 879,50	0,00	80 064,96	13 231 944,46
			w tym z tytułu dotacji i środków na finansowanie wydatków na realizację zadań finansowanych z udziałem środków, o których mowa w art. 5 ust. 1 pkt 2 i 3	0,00	0,00	0,00	0,00
			Różne rozliczenia finansowe	247 802,50	0,00	80 064,96	327 867,46
			w tym z tytułu dotacji i środków na finansowanie wydatków na realizację zadań finansowanych z udziałem środków, o których mowa w art. 5 ust. 1 pkt 2 i 3	0,00	0,00	0,00	0,00
		0970	Wpływy z różnych dochodów	154 035,04	0,00	80 064,96	234 100,00
			Oświata i wychowanie	2 366 444,93	0,00	39,20	2 366 484,13
801			w tym z tytułu dotacji i środków na finansowanie wydatków na realizację zadań finansowanych z udziałem środków, o których mowa w art. 5 ust. 1 pkt 2 i 3	1 020 677,47	0,00	39,20	1 020 716,67
			Pozostała działalność	1 148 141,56	0,00	39,20	1 148 180,76
			w tym z tytułu dotacji i środków na finansowanie wydatków na realizację zadań finansowanych z udziałem środków, o których mowa w art. 5 ust. 1 pkt 2 i 3	1 020 677,47	0,00	39,20	1 020 716,67
		2707	Środki na dofinansowanie własnych zadań bieżących gmin (związków gmin), powiatów (związków powiatów), samorządów województw, pozyskane z innych źródeł	81 639,02	0,00	39,20	81 678,22
			Gospodarka komunalna i ochrona środowiska	2 071 198,95	-44 701,60	5 018,00	2 031 515,35
900			w tym z tytułu dotacji i środków na finansowanie wydatków na realizację zadań finansowanych z udziałem środków, o których mowa w art. 5 ust. 1 pkt 2 i 3	0,00	0,00	0,00	0,00
			Gospodarka odpadami	1 767 517,36	0,00	1 500,00	1 769 017,36
			w tym z tytułu dotacji i środków na finansowanie wydatków na realizację zadań finansowanych z udziałem środków, o których mowa w art. 5 ust. 1 pkt 2 i 3	0,00	0,00	0,00	0,00
		0690	Wpływy z różnych opłat	10 000,00	0,00	1 500,00	11 500,00

90019	Wpływy i wydatki związane z gromadzeniem środków z opłat i kar za korzystanie ze środowiska	101 701,60	-41 701,60	3 518,00	63 518,01
	w tym z tytułu dotacji i środków na finansowanie wydatków na realizację zadań finansowanych z udziałem środków, o których mowa w art. 5 ust. 1 pkt 2 i 3	0,00	0,00	0,00	0,01
0580	Grzywny i inne kary pieniężne od osób prawnych i innych jednostek organizacyjnych	1 701,60	-1 701,60	3 518,00	3 518,01
0690	Wpływy z różnych opłat	100 000,00	-40 000,00	0,00	60 000,01
90020	Wpływy i wydatki związane z gromadzeniem środków z opłat produktowych	4 000,00	-3 000,00	0,00	1 000,01
	w tym z tytułu dotacji i środków na finansowanie wydatków na realizację zadań finansowanych z udziałem środków, o których mowa w art. 5 ust. 1 pkt 2 i 3	0,00	0,00	0,00	0,01
0400	Wpływy z opłaty produktowej	4 000,00	-3 000,00	0,00	1 000,01
	bieżące razem:	63 205 851,08	-249 701,60	136 213,16	63 092 362,64
	w tym z tytułu dotacji i środków na finansowanie wydatków na realizację zadań finansowanych z udziałem środków, o których mowa w art. 5 ust. 1 pkt 2 i 3	2 191 084,27	0,00	39,20	2 191 123,47

majątkowe

700	Gospodarka mieszkaniowa	1 104 637,90	-90 000,00	0,00	1 014 637,90
	w tym z tytułu dotacji i środków na finansowanie wydatków na realizację zadań finansowanych z udziałem środków, o których mowa w art. 5 ust. 1 pkt 2 i 3	74 637,90	0,00	0,00	74 637,90
70005	Gospodarka gruntami i nieruchomościami	1 030 000,00	-90 000,00	0,00	940 000,00
	w tym z tytułu dotacji i środków na finansowanie wydatków na realizację zadań finansowanych z udziałem środków, o których mowa w art. 5 ust. 1 pkt 2 i 3	0,00	0,00	0,00	0,00
0770	Wpłaty z tytułu odpłatnego nabycia prawa własności oraz prawa użytkowania wieczystego nieruchomości	1 000 000,00	-90 000,00	0,00	910 000,00
900	Gospodarka komunalna i ochrona środowiska	10 994 117,84	-1 596 930,00	0,00	9 397 187,84
	w tym z tytułu dotacji i środków na finansowanie wydatków na realizację zadań finansowanych z udziałem środków, o których mowa w art. 5 ust. 1 pkt 2 i 3	10 948 469,74	-1 596 930,00	0,00	9 351 539,74
90001	Gospodarka ściekowa i ochrona wód	7 026 703,28	-1 596 930,00	0,00	5 429 773,29
	w tym z tytułu dotacji i środków na finansowanie wydatków na realizację zadań finansowanych z udziałem środków, o których mowa w art. 5 ust. 1 pkt 2 i 3	6 981 055,19	-1 596 930,00	0,00	5 384 125,19
6207	Dotacje celowe w ramach programów finansowanych z udziałem środków europejskich oraz środków, o których mowa w art. 5 ust. 1 pkt 3 oraz ust. 3 pkt 5 i 6 ustawy, lub płatności w ramach budżetu środków europejskich, z wyłączeniem dochodów klasyfikowanych w paragrafie 625	6 981 055,19	-1 596 930,00	0,00	5 384 125,19
	majątkowe razem:	14 372 420,91	-1 686 930,00	0,00	12 685 490,91
	w tym z tytułu dotacji i środków na finansowanie wydatków na realizację zadań finansowanych z udziałem środków, o których mowa w art. 5 ust. 1 pkt 2 i 3	11 280 246,64	-1 596 930,00	0,00	9 683 316,64

Ogółem:	77 578 271,99	-1 936 631,60	136 213,16	75 777 853,55
w tym z tytułu dotacji i środków na finansowanie wydatków na realizację zadań finansowanych z udziałem środków, o których mowa w art. 5 ust. 1 pkt 2 i 3	13 471 330,91	-1 596 930,00	39,20	11 874 440,11

(* kol 2 do wykorzystania fakultatywnego)

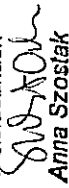
Przewodnicząca Rady Miejskiej
w Koluszkach

Anna Szostak

Tabela nr 2: Plan wydatków budżetu Gminy Koluszki na rok 2015

Dział	Rozdział	Nazwa	Plan	z tego:										z tego:						
				Wydatki bieżące	Wydatki jednostek budżetowych, składek od nich realizowane	Wydatki związane z realizacją i statutowych zadań:		Wydatki na świadczenia na cele na zadania bieżące	Wydatki na świadczenia na cele na zadania bieżące	Wydatki na świadczenia na cele na zadania bieżące	Wydatki na świadczenia na cele na zadania bieżące	Wydatki na świadczenia na cele na zadania bieżące	Wydatki na świadczenia na cele na zadania bieżące	Wydatki na świadczenia na cele na zadania bieżące	Wydatki na świadczenia na cele na zadania bieżące	Wydatki na świadczenia na cele na zadania bieżące	Wydatki na świadczenia na cele na zadania bieżące	Wydatki na świadczenia na cele na zadania bieżące	Wydatki na świadczenia na cele na zadania bieżące	Wydatki na świadczenia na cele na zadania bieżące
						Wynagrodzenia i składek od nich realizowane	Wydatki związane z realizacją i statutowych zadań:													
1	2	4	5	6	7	8	9	10	11	12	13	14	15	16	17	18				
500		Transport i łączność	10 029 229,79 -705 100,00 93 954,00 10 214 082,79	3 631 623,93 0,00 81 006,00 3 622 631,93	3 631 623,93 0,00 91 006,00 3 122 631,93	0,00 0,00 0,00 0,00	3 031 623,93 0,00 91 006,00 3 122 631,93	800 000,00 0,00 0,00 800 000,00	0,00 0,00 0,00 0,00	0,00 0,00 0,00 0,00	0,00 0,00 0,00 0,00	0,00 0,00 0,00 0,00	0,00 0,00 0,00 0,00	0,00 0,00 0,00 0,00	0 804 604,06 -705 100,00 2 948,00 6 281 450,06	0,00 0,00 0,00 0,00	0,00 0,00 0,00 0,00			
60014		Drogi publiczne powiatowe	4 560 099,00 -668 700,00 0,00 3 891 399,00	3 022 099,00 0,00 0,00 3 022 099,00	3 022 099,00 0,00 0,00 3 022 099,00	0,00 0,00 0,00 0,00	3 022 099,00 0,00 0,00 3 022 099,00	0,00 0,00 0,00 0,00	0,00 0,00 0,00 0,00	0,00 0,00 0,00 0,00	0,00 0,00 0,00 0,00	0,00 0,00 0,00 0,00	0,00 0,00 0,00 0,00	0,00 0,00 0,00 0,00	4 258 000,00 -668 700,00 0,00 3 589 300,00	0,00 0,00 0,00 0,00	0,00 0,00 0,00 0,00			
60016		Drogi publiczne gminne	6 268 129,79 -16 400,00 93 954,00 6 344 683,79	3 529 524,93 0,00 91 006,00 3 620 530,93	2 729 524,93 0,00 91 006,00 2 820 530,93	0,00 0,00 0,00 0,00	2 729 524,93 0,00 91 006,00 2 820 530,93	800 000,00 0,00 0,00 800 000,00	0,00 0,00 0,00 0,00	0,00 0,00 0,00 0,00	0,00 0,00 0,00 0,00	0,00 0,00 0,00 0,00	0,00 0,00 0,00 0,00	0,00 0,00 0,00 0,00	2 736 604,86 -16 400,00 2 948,00 2 723 150,86	0,00 0,00 0,00 0,00	0,00 0,00 0,00 0,00			
700		Gospodarka mieszkaniowa	1 500 668,26 -111 430,00 1 389 238,26	660 030,00 -111 430,00 548 600,00	412 286,00 -111 430,00 300 856,00	0,00 0,00 0,00	412 286,00 -111 430,00 300 856,00	248 650,00 0,00 248 650,00	0,00 0,00 0,00	0,00 0,00 0,00	0,00 0,00 0,00	0,00 0,00 0,00	0,00 0,00 0,00	0,00 0,00 0,00	639 732,26 0,00 639 732,26	0,00 0,00 0,00	0,00 0,00 0,00			
70001		Zakłady gospodarki mieszkaniowej	1 300 465,26 -111 430,00 1 189 035,26	548 600,00 -111 430,00 437 170,00	300 856,00 -111 430,00 188 426,00	0,00 0,00 0,00	300 856,00 -111 430,00 188 426,00	248 650,00 0,00 248 650,00	0,00 0,00 0,00	0,00 0,00 0,00	0,00 0,00 0,00	0,00 0,00 0,00	0,00 0,00 0,00	0,00 0,00 0,00	840 959,26 0,00 840 959,26	0,00 0,00 0,00	0,00 0,00 0,00			
70005		Gospodarka gruntami i nieruchomościami	1 050 665,00 150 500,00 -3 550,00 1 197 615,00	360 856,00 150 500,00 -3 550,00 507 806,00	300 856,00 150 500,00 -3 550,00 457 806,00	0,00 0,00 0,00 0,00	300 856,00 150 500,00 -3 550,00 457 806,00	0,00 0,00 0,00 0,00	0,00 0,00 0,00 0,00	0,00 0,00 0,00 0,00	0,00 0,00 0,00 0,00	0,00 0,00 0,00 0,00	0,00 0,00 0,00 0,00	0,00 0,00 0,00 0,00	0,00 0,00 0,00 0,00	0,00 0,00 0,00 0,00	0,00 0,00 0,00 0,00			
71014		Opracowania geodetyczne i kartograficzne	29 950,00 7 557 313,60 -76 117,22 7 500 146,38	29 950,00 7 557 313,60 -76 117,22 7 500 146,38	29 950,00 6 282 135,54 -76 117,22 6 205 968,32	0,00 0,00 0,00 0,00	29 950,00 6 282 135,54 -76 117,22 6 205 968,32	0,00 0,00 0,00 0,00	0,00 0,00 0,00 0,00	0,00 0,00 0,00 0,00	0,00 0,00 0,00 0,00	0,00 0,00 0,00 0,00	0,00 0,00 0,00 0,00	0,00 0,00 0,00 0,00	0,00 0,00 0,00 0,00	0,00 0,00 0,00 0,00	0,00 0,00 0,00 0,00			
750023		Urzędy gmin (miast i miast na prawach powiatu)	7 517 503,67 4 814 228,31 -33 266,10 35 007,00 4 818 669,21	7 517 503,67 4 814 228,31 -33 266,10 35 007,00 4 818 669,21	7 517 503,67 4 814 228,31 -33 266,10 35 007,00 4 818 669,21	0,00 0,00 0,00 0,00 0,00	7 517 503,67 4 814 228,31 -33 266,10 35 007,00 4 818 669,21	0,00 0,00 0,00 0,00 0,00	0,00 0,00 0,00 0,00 0,00	0,00 0,00 0,00 0,00 0,00	0,00 0,00 0,00 0,00 0,00	0,00 0,00 0,00 0,00 0,00	0,00 0,00 0,00 0,00 0,00	0,00 0,00 0,00 0,00 0,00	0,00 0,00 0,00 0,00 0,00	0,00 0,00 0,00 0,00 0,00	0,00 0,00 0,00 0,00 0,00			
75075		Promocja jednostek samorządu terytorialnego	742 438,35 -750,00 741 688,35	742 438,35 -750,00 741 688,35	742 438,35 -750,00 741 688,35	0,00 0,00 0,00	742 438,35 -750,00 741 688,35	0,00 0,00 0,00	0,00 0,00 0,00	0,00 0,00 0,00	0,00 0,00 0,00	0,00 0,00 0,00	0,00 0,00 0,00	0,00 0,00 0,00	0,00 0,00 0,00	0,00 0,00 0,00	0,00 0,00 0,00			

Dział	Rozdział	Nazwa	z tego:										z tego:					
			Plan	Wydanki budżeta		Wydanki związane z realizacją (z tytułu dotacji)		Wydanki na świadczenia na rzecz osób fizycznych		Wydanki na programy finansowania z udziałem środków, o których mowa w art. 5 ust. 1 pkt 2 i 3		Wypłaty z tytułu poręczeń i gwarancji		Wydanki majątkowe		Inwestycje i zakupy inwestycyjne		z tego: w tym:
1	2	4	5	6	7	8	9	10	11	12	13	14	15	16	17	18	19	
75095		Przebieg leczenia	przed zmianą	1 200 205,23	1 200 205,23	635 130,11	208 715,12	0,00	118 300,00	0,00	0,00	0,00	0,00	0,00	0,00	0,00	0,00	0,00
			zmniejszenie	-42 101,12	-42 101,12	-10 000,00	-32 101,12	0,00	0,00	0,00	0,00	0,00	0,00	0,00	0,00	0,00	0,00	0,00
754		Baza danych publiczne i ochrona informacji	przed zmianą	1 278 594,11	1 278 594,11	625 530,11	238 874,00	0,00	118 300,00	0,00	0,00	0,00	0,00	0,00	0,00	0,00	0,00	0,00
			zmniejszenie	-2 000,00	-2 000,00	45 120,00	255 546,32	0,00	0,00	0,00	0,00	0,00	0,00	0,00	0,00	0,00	0,00	0,00
75495		Przebieg leczenia	przed zmianą	208 608,02	208 608,02	45 120,00	233 546,32	0,00	0,00	0,00	0,00	0,00	0,00	0,00	0,00	0,00	0,00	0,00
			zmniejszenie	-2 000,00	-2 000,00	0,00	37 576,81	0,00	0,00	0,00	0,00	0,00	0,00	0,00	0,00	0,00	0,00	0,00
757		Przebieg leczenia	przed zmianą	35 576,81	35 576,81	0,00	0,00	0,00	0,00	0,00	0,00	0,00	0,00	0,00	0,00	0,00	0,00	0,00
			zmniejszenie	841 724,03	841 724,03	0,00	0,00	0,00	0,00	0,00	0,00	0,00	0,00	0,00	0,00	0,00	0,00	0,00
75702		Przebieg leczenia	przed zmianą	841 724,03	841 724,03	0,00	0,00	0,00	0,00	0,00	0,00	0,00	0,00	0,00	0,00	0,00	0,00	0,00
			zmniejszenie	841 724,03	841 724,03	0,00	0,00	0,00	0,00	0,00	0,00	0,00	0,00	0,00	0,00	0,00	0,00	0,00
801		Przebieg leczenia	przed zmianą	25 226 103,64	25 226 103,64	18 744 037,61	3 794 347,67	103 265,60	348 180,00	1 559 510,32	0,00	0,00	0,00	0,00	0,00	0,00	0,00	0,00
			zmniejszenie	-372 564,00	-372 564,00	-284,00	-4 300,00	0,00	0,00	0,00	0,00	0,00	0,00	0,00	0,00	0,00	0,00	0,00
80101		Przebieg leczenia	przed zmianą	24 854 460,84	24 854 460,84	18 744 037,61	3 790 247,67	103 265,60	348 180,00	1 559 510,32	0,00	0,00	0,00	0,00	0,00	0,00	0,00	0,00
			zmniejszenie	9 722 632,28	9 442 632,28	7 869 314,70	1 269 873,50	0,00	0,00	0,00	0,00	0,00	0,00	0,00	0,00	0,00	0,00	0,00
80104		Przebieg leczenia	przed zmianą	208 000,00	208 000,00	0,00	0,00	0,00	0,00	0,00	0,00	0,00	0,00	0,00	0,00	0,00	0,00	0,00
			zmniejszenie	8 514 632,28	9 442 632,28	7 869 314,70	1 269 873,50	0,00	0,00	0,00	0,00	0,00	0,00	0,00	0,00	0,00	0,00	0,00
80104		Przebieg leczenia	przed zmianą	8 284 776,71	8 021 161,71	5 293 346,20	800 193,03	64 447,00	65 106,00	0,00	0,00	0,00	0,00	0,00	0,00	0,00	0,00	0,00
			zmniejszenie	-160 500,00	-560,00	0,00	0,00	0,00	0,00	0,00	0,00	0,00	0,00	0,00	0,00	0,00	0,00	0,00
80113		Przebieg leczenia	przed zmianą	780 887,60	780 887,60	0,00	0,00	0,00	0,00	0,00	0,00	0,00	0,00	0,00	0,00	0,00	0,00	0,00
			zmniejszenie	-3 000,00	-3 000,00	0,00	0,00	0,00	0,00	0,00	0,00	0,00	0,00	0,00	0,00	0,00	0,00	0,00
80145		Przebieg leczenia	przed zmianą	1 084,00	1 084,00	1 584,00	100,00	0,00	0,00	0,00	0,00	0,00	0,00	0,00	0,00	0,00	0,00	0,00
			zmniejszenie	-384,00	-384,00	0,00	0,00	0,00	0,00	0,00	0,00	0,00	0,00	0,00	0,00	0,00	0,00	0,00
80146		Przebieg leczenia	przed zmianą	1 320,00	1 320,00	1 320,00	0,00	0,00	0,00	0,00	0,00	0,00	0,00	0,00	0,00	0,00	0,00	0,00
			zmniejszenie	113 460,00	113 460,00	2 700,00	110 760,00	0,00	0,00	0,00	0,00	0,00	0,00	0,00	0,00	0,00	0,00	0,00
80195		Przebieg leczenia	przed zmianą	1 973 040,35	1 837 801,77	278 385,45	0,00	0,00	0,00	0,00	0,00	0,00	0,00	0,00	0,00	0,00	0,00	0,00
			zmniejszenie	39,20	39,20	0,00	0,00	0,00	0,00	0,00	0,00	0,00	0,00	0,00	0,00	0,00	0,00	0,00

Dzielnica	Rozdział	Nazwa	Plan	z tego:							z tego:										
				Wyniki budżetowe	Wyniki finansowe i techniczne budżetowych zadań	Wyniki świadczone składowi od nich realizowane	Wyniki świadczone z tytułu realizacji zadań	Wyniki świadczone z tytułu świadczenia na rzecz osób fizycznych	Wyniki na programy finansowane z udziałem środków o szczególnym celu	Wyniki na programy finansowane z udziałem środków o szczególnym celu	Wyniki na programy finansowane z udziałem środków o szczególnym celu	Wyniki na programy finansowane z udziałem środków o szczególnym celu	Wyniki na programy finansowane z udziałem środków o szczególnym celu	Wyniki na programy finansowane z udziałem środków o szczególnym celu	Wyniki na programy finansowane z udziałem środków o szczególnym celu	Wyniki na programy finansowane z udziałem środków o szczególnym celu					
1	2	3	4	5	6	7	8	9	10	11	12	13	14	15	16	17	18				
852	Pomoc społeczna	4	przed zmianą	8 691 526,00	2 519 639,00	1 200 524,00	1 319 115,00	0,00	5 899 812,00	172 077,00	0,00	0,00	0,00	0,00	0,00	0,00	0,00	0,00			
			zmniejszenie	-15 579,00	-15 579,00	-10 083,00	-5 496,00	0,00	0,00	0,00	0,00	0,00	0,00	0,00	0,00	0,00	0,00	0,00	0,00		
			zwiększenie	15 579,00	15 579,00	3 855,00	11 724,00	0,00	0,00	0,00	0,00	0,00	0,00	0,00	0,00	0,00	0,00	0,00	0,00	0,00	
			po zmianach	8 691 526,00	2 519 639,00	1 190 441,00	1 324 643,00	0,00	0,00	0,00	5 899 812,00	172 077,00	0,00	0,00	0,00	0,00	0,00	0,00	0,00	0,00	
			przed zmianą	75 000,00	75 000,00	0,00	75 000,00	0,00	0,00	0,00	0,00	0,00	0,00	0,00	0,00	0,00	0,00	0,00	0,00	0,00	
			zmniejszenie	0,00	0,00	0,00	0,00	0,00	0,00	0,00	0,00	0,00	0,00	0,00	0,00	0,00	0,00	0,00	0,00	0,00	0,00
			zwiększenie	10 924,00	10 924,00	0,00	10 924,00	0,00	0,00	0,00	0,00	0,00	0,00	0,00	0,00	0,00	0,00	0,00	0,00	0,00	0,00
			po zmianach	85 924,00	85 924,00	0,00	85 924,00	0,00	0,00	0,00	0,00	0,00	0,00	0,00	0,00	0,00	0,00	0,00	0,00	0,00	0,00
			przed zmianą	37 824,00	37 824,00	35 579,00	2 245,00	0,00	0,00	0,00	0,00	0,00	0,00	0,00	0,00	0,00	0,00	0,00	0,00	0,00	0,00
			zmniejszenie	-10 924,00	-10 924,00	-8 830,00	-2 094,00	0,00	0,00	0,00	0,00	0,00	0,00	0,00	0,00	0,00	0,00	0,00	0,00	0,00	0,00
zwiększenie	0,00	0,00	0,00	0,00	0,00	0,00	0,00	0,00	0,00	0,00	0,00	0,00	0,00	0,00	0,00	0,00	0,00	0,00			
po zmianach	26 900,00	26 900,00	26 749,00	1 151,00	0,00	0,00	0,00	0,00	0,00	0,00	0,00	0,00	0,00	0,00	0,00	0,00	0,00	0,00			
przed zmianą	4 892 390,00	4 892 390,00	392 930,00	343 318,00	48 812,00	0,00	4 089 450,00	0,00	4 089 450,00	0,00	0,00	0,00	0,00	0,00	0,00	0,00	0,00	0,00			
zmniejszenie	-3 855,00	-3 855,00	-3 855,00	-253,00	0,00	0,00	0,00	0,00	0,00	0,00	0,00	0,00	0,00	0,00	0,00	0,00	0,00	0,00			
zwiększenie	3 855,00	3 855,00	3 855,00	0,00	0,00	0,00	0,00	0,00	0,00	0,00	0,00	0,00	0,00	0,00	0,00	0,00	0,00	0,00			
po zmianach	4 892 390,00	4 892 390,00	392 930,00	343 065,00	48 812,00	0,00	4 089 450,00	0,00	4 089 450,00	0,00	0,00	0,00	0,00	0,00	0,00	0,00	0,00	0,00			
przed zmianą	825 828,00	825 828,00	813 749,00	720 771,00	182 978,00	0,00	10 459,00	0,00	10 459,00	0,00	0,00	0,00	0,00	0,00	0,00	0,00	0,00	0,00			
zmniejszenie	-800,00	-800,00	-800,00	-800,00	0,00	0,00	0,00	0,00	0,00	0,00	0,00	0,00	0,00	0,00	0,00	0,00	0,00	0,00			
zwiększenie	0,00	0,00	0,00	0,00	0,00	0,00	0,00	0,00	0,00	0,00	0,00	0,00	0,00	0,00	0,00	0,00	0,00	0,00			
po zmianach	825 028,00	825 028,00	812 949,00	720 771,00	182 178,00	0,00	10 459,00	0,00	10 459,00	0,00	0,00	0,00	0,00	0,00	0,00	0,00	0,00	0,00			
przed zmianą	113 082,00	113 082,00	111 782,00	100 207,00	11 575,00	0,00	1 300,00	0,00	1 300,00	0,00	0,00	0,00	0,00	0,00	0,00	0,00	0,00	0,00			
zmniejszenie	0,00	0,00	0,00	0,00	0,00	0,00	0,00	0,00	0,00	0,00	0,00	0,00	0,00	0,00	0,00	0,00	0,00	0,00			
zwiększenie	800,00	800,00	800,00	0,00	0,00	0,00	0,00	0,00	0,00	0,00	0,00	0,00	0,00	0,00	0,00	0,00	0,00	0,00			
po zmianach	113 882,00	113 882,00	112 582,00	100 207,00	12 375,00	0,00	1 300,00	0,00	1 300,00	0,00	0,00	0,00	0,00	0,00	0,00	0,00	0,00	0,00			
przed zmianą	17 785 609,73	4 925 010,23	3 929 833,35	588 520,00	3 341 313,35	473 500,00	7 000,00	0,00	7 000,00	0,00	0,00	0,00	0,00	0,00	0,00	0,00	0,00	0,00			
zmniejszenie	-487 784,48	-42 018,57	-82 000,57	0,00	-82 000,57	0,00	0,00	0,00	0,00	0,00	0,00	0,00	0,00	0,00	0,00	0,00	0,00	0,00			
zwiększenie	17 397,00	2 000,00	2 000,00	0,00	0,00	0,00	0,00	0,00	0,00	0,00	0,00	0,00	0,00	0,00	0,00	0,00	0,00	0,00			
po zmianach	17 315 517,25	4 922 001,66	3 869 824,78	588 520,00	3 259 312,78	473 500,00	7 000,00	0,00	7 000,00	0,00	0,00	0,00	0,00	0,00	0,00	0,00	0,00	0,00			
przed zmianą	11 004 559,71	578 242,06	578 242,06	0,00	0,00	0,00	0,00	0,00	0,00	0,00	0,00	0,00	0,00	0,00	0,00	0,00	0,00	0,00			
zmniejszenie	-425 775,91	0,00	0,00	0,00	0,00	0,00	0,00	0,00	0,00	0,00	0,00	0,00	0,00	0,00	0,00	0,00	0,00	0,00			
zwiększenie	15 302,00	0,00	0,00	0,00	0,00	0,00	0,00	0,00	0,00	0,00	0,00	0,00	0,00	0,00	0,00	0,00	0,00	0,00			
po zmianach	11 394 174,80	578 242,06	578 242,06	0,00	0,00	0,00	0,00	0,00	0,00	0,00	0,00	0,00	0,00	0,00	0,00	0,00	0,00	0,00			
przed zmianą	1 834 739,72	1 718 559,72	1 48 003,00	1 572 258,72	68 180,00	0,00	0,00	0,00	0,00	0,00	0,00	0,00	0,00	0,00	0,00	0,00	0,00	0,00			
zmniejszenie	-4 120,00	-4 120,00	-4 120,00	-4 120,00	0,00	0,00	0,00	0,00	0,00	0,00	0,00	0,00	0,00	0,00	0,00	0,00	0,00	0,00			
zwiększenie	1 830 619,72	1 714 439,72	1 48 003,00	1 568 138,72	68 180,00	0,00	0,00	0,00	0,00	0,00	0,00	0,00	0,00	0,00	0,00	0,00	0,00	0,00			
po zmianach	1 830 619,72	1 710 419,72	1 48 003,00	1 564 018,72	68 180,00	0,00	0,00	0,00	0,00	0,00	0,00	0,00	0,00	0,00	0,00	0,00	0,00	0,00			
przed zmianą	55 500,00	5 500,00	0,00	5 500,00	0,00	0,00	0,00	0,00	0,00	0,00	0,00	0,00	0,00	0,00	0,00	0,00	0,00	0,00			
zmniejszenie	-4 000,00	-4 000,00	-4 000,00	-4 000,00	0,00	0,00	0,00	0,00	0,00	0,00	0,00	0,00	0,00	0,00	0,00	0,00	0,00	0,00			
zwiększenie	0,00	0,00	0,00	0,00	0,00	0,00	0,00	0,00	0,00	0,00	0,00	0,00	0,00	0,00	0,00	0,00	0,00	0,00			
po zmianach	51 500,00	1 500,00	0,00	1 500,00	0,00	0,00	0,00	0,00	0,00	0,00	0,00	0,00	0,00	0,00	0,00	0,00	0,00	0,00			
przed zmianą	354 721,08	320 291,08	78 781,08	0,00	0,00	0,00	0,00	0,00	0,00	0,00	0,00	0,00	0,00	0,00	0,00	0,00	0,00	0,00			
zmniejszenie	-25 951,08	-25 951,08	-25 951,08	-25 951,08	0,00	0,00	0,00	0,00	0,00	0,00	0,00	0,00	0,00	0,00	0,00	0,00	0,00	0,00			
zwiększenie	2 000,00	2 000,00	2 000,00	2 000,00	0,00	0,00	0,00	0,00	0,00	0,00	0,00	0,00	0,00	0,00	0,00	0,00	0,00	0,00			
po zmianach	330 770,00	296 340,00	55 830,00	0,00	0,00	0,00	0,00	0,00	0,00	0,00	0,00	0,00	0,00	0,00	0,00	0,00	0,00	0,00			
przed zmianą	2 612 953,37	1 295 878,37	881 478,48	442 217,00	239 262,48	35 810,00	7 000,00	0,00	7 000,00	0,00	0,00	0,00	0,00	0,00	0,00	0,00	0,00	0,00			
zmniejszenie	-27 827,49	-27 827,49	-27 827,49	-27 827,49	0,00	0,00	0,00	0,00	0,00	0,00	0,00	0,00	0,00	0,00	0,00	0,00	0,00	0,00			
zwiększenie	0,00	0,00	0,00	0,00	0,00	0,00	0,00	0,00	0,00	0,00	0,00	0,00	0,00	0,00	0,00	0,00	0,00	0,00			
po zmianach	2 585 025,88	1 268 050,88	853 650,99	414 389,51	211 434,99	35 810,00	7 000,00	0,00	7 000,00	0,00	0,00	0,00	0,00	0,00	0,00	0,00	0,00	0,00			

Dział	Razdział	Nazwa	Plan	z tego:										z tego:		Wydanki majątkowe	Inwestycje i zakupy inwestycyjne	w tym:		zakup i obciążenie akcji i udziałów oraz wniesienie wkładów do spółek prawa handlowego.
				Wydanki budżetowe	Wydanki jednorazowe budżetowych, składek od nich należalnych	z tego:		Wydanki na programy finansowane z udziałem środków, o których mowa w art. 5 ust. 1 pkt 2 i 3	Świadczenia na rzecz osób fizycznych,	dodatek na zadania bieżące	Wypłaty z tytułu poręczeń i gwarancji	obciążenia tytułu	15	16	17			18		
1	2	4	5	6	7	8	9	10	11	12	13	14	15	16	17	18	19	20	21	22
				1 434 645,70	412 463,70	30,00	412 463,70	1 022 152,00	0,00	0,00	0,00	0,00	0,00	0,00	0,00	0,00	0,00	0,00	0,00	0,00
				-21,00	-21,00	0,00	-21,00	0,00	0,00	0,00	0,00	0,00	0,00	0,00	0,00	0,00	0,00	0,00	0,00	0,00
021		Kultura i ochrona dziedzictwa narodowego		1 434 624,70	412 472,70	30,00	412 442,70	1 022 152,00	0,00	0,00	0,00	0,00	0,00	0,00	0,00	0,00	0,00	0,00	0,00	0,00
				417 843,70	401 843,70	30,00	401 813,70	16 000,00	0,00	0,00	0,00	0,00	0,00	0,00	0,00	0,00	0,00	0,00	0,00	0,00
				-21,00	-21,00	0,00	-21,00	0,00	0,00	0,00	0,00	0,00	0,00	0,00	0,00	0,00	0,00	0,00	0,00	0,00
02105		Przebieżenie		417 822,70	401 822,70	30,00	401 792,70	16 000,00	0,00	0,00	0,00	0,00	0,00	0,00	0,00	0,00	0,00	0,00	0,00	0,00
				79 077 928,97	48 731 160,48	26 540 542,79	16 000 225,69	3 133 837,60	7 062 375,44	2 566 661,53	571 606,88	841 724,03	22 169 675,11	22 119 675,11	-1 499 875,91	7 484 653,20	50 000,00	0,00	0,00	0,00
				-4 966 415,64	-276 269,79	-21 497,00	-253 772,79	0,00	0,00	0,00	0,00	-131 270,94	-1 499 875,91	-1 499 875,91	0,00	0,00	0,00	0,00	0,00	0,00
				165 995,20	146 433,20	40 562,00	104 871,20	0,00	0,00	0,00	39,20	800,00	19 565,00	19 565,00	200,00	0,00	0,00	0,00	0,00	0,00
				77 276 610,63	42 601 492,69	26 660 107,79	16 941 394,90	3 133 837,60	7 062 375,44	2 566 700,73	674 585,88	651 253,09	20 689 364,20	20 639 364,20	7 484 753,20	50 000,00	0,00	0,00	0,00	0,00
				56 667 246,43	42 601 492,69	26 660 107,79	16 941 394,90	3 133 837,60	7 062 375,44	2 566 700,73	674 585,88	651 253,09	20 689 364,20	20 639 364,20	7 484 753,20	50 000,00	0,00	0,00	0,00	0,00
		Wydanki razem:																		

Pzewodnicząca Rady Miejskiej
w Kołuszach
Anna Szostak
Anna Szostak

Tabela nr 3: Przychody i rozchody związane z rozdysponowaniem nadwyżki / finansowaniem deficytu w roku 2015

Lp.	Wyszczególnienie	Klasyfikacja §	Plan przed zmianą	Zmiana	Plan po zmianie
A.	DOCHODY BUDŻETU OGÓŁEM, w tym: 1) dochody bieżące 2) dochody majątkowe	x	77 578 271,99 63 205 851,08 14 372 420,91	- 1 800 418,44 - 113 488,44 - 1 686 930,00	75 777 853,55 63 092 362,64 12 685 490,91
B.	WYDATKI BUDŻETU OGÓŁEM, w tym: 1) wydatki bieżące 2) wydatki majątkowe	x	79 077 029,07 56 907 353,96 22 169 675,11	- 1 800 418,44 - 320 107,53 - 1 480 310,91	77 276 610,63 56 587 246,43 20 689 364,20
C.	PLANOWANA/Y NADWYŻKA / DEFICYT (A-B)	x	- 1 498 757,08	x	- 1 498 757,08
D.	FINANSOWANIE (D1-D2)	x	1 498 757,08	x	1 498 757,08
D.1.	PRZYCHODY OGÓŁEM, z tego:	x	6 792 552,71	x	6 792 552,71
D.1.1.	- planowane do zaciągnięcia w roku budżetowym pożyczki i kredyty przeznaczone na pokrycie planowanego deficytu oraz na spłatę wcześniej zaciągniętych pożyczek i kredytów	§ 952	5 060 896,42	x	5 060 896,42
D.1.2.	- wolne środki jako nadwyżki środków pieniężnych na rachunku bieżącym budżetu gminy, wynikające z rozliczeń kredytów i pożyczek z lat ubiegłych przeznaczonych na spłatę wcześniej zaciągniętych pożyczek i kredytów	§ 950	1 731 656,29	x	1 731 656,29
D.2.	ROZCHODY OGÓŁEM, w tym:	x	5 293 795,63	x	5 293 795,63
D.2.1.	- planowane do spłaty w roku budżetowym pożyczki	§ 992	3 193 797,67	x	3 193 797,67
D.2.2.	- planowane do spłaty w roku budżetowym kredyty	§ 992	2 099 997,96	x	2 099 997,96

Przewodnicząca Rady Miejskiej
w Kołuszach

Anna Szostak
Anna Szostak

Tabela 4: Wykaz i wysokość rocznych nakładów na zadania inwestycyjne gminy planowane do zrealizowania w roku budżetowym 2015

Lp.	Nazwa programu/Nazwa zadania	Rozdział	Jednostka realizująca	Okres realizacji inwestycji	Łączne nakłady inwestycyjne	Wielkość nakładów zrealizowanych	Planowane wydatki inwestycyjne		Cel zadania
							2015	2015	
1	2	3	4	5	6	7	8	9	
x	RAZEM wydatki inwestycyjne	x	x	x	1 502 027,24	9 852,47	1 492 174,77		
x	Dział 010 – Rolnictwo i łowiectwo	x	x	x	283 610,00	0,00	283 610,00		
1.	Modernizacja drogi dojazdowej do gruntów rolnych we wsi Jezioro	01095	Gmina Kolutzki	2015	283 610,00	0,00	283 610,00		Poprawa jakości życia mieszkańców na obszarach wiejskich w zakresie poprawy stanu technicznego dróg na terenie sołectwa.
x	Dział 600 – Transport i łączność	x	x	x	274 041,00	0,00	274 041,00		
1.	Budowa drogi łączącej wieś Nowy Redzeń z drogą wojewódzką Nr 715 Kolutzki – Tomaszów Maz.	60016	Gmina Kolutzki	2015	5 000,00	0,00	5 000,00		Stworzenie warunków na rzecz poprawy bezpieczeństwa pieszych poprzez budowę bezpiecznej infrastruktury drogowej oraz poprawa układu drogowego
2.	Zakup ciągnika rolniczego i kosiarki wysięgnikowej z głowicą do wykaszania poboczy oraz rębaka do gałęzi celem utrzymania dróg na terenie Gminy Kolutzki	60016	Gmina Kolutzki	2015	269 041,00	0,00	269 041,00		Stworzenie warunków na rzecz poprawy bezpieczeństwa pieszych poprzez budowę bezpiecznej infrastruktury drogowej oraz poprawa układu drogowego

Lp.	Nazwa programu/Nazwa zadania	Rozdział	Jednostka realizująca	Okres realizacji inwestycji	Łączne nakłady inwestycyjne	Wielkość nakładów zrealizowanych	Planowane wydatki inwestycyjne		Cel zadania
							2015	2015	
1	2	3	4	5	6	7	8	9	
X	Dział 700 – Gospodarka mieszkaniowa	X	X	X	750 000,00	0,00	750 000,00		
1.	Zakup gruntów na potrzeby komunalne	70005	Gmina Kolszki	2015	750 000,00	0,00	750 000,00		Uregulowanie stanów prawnych gruntów na potrzeby komunalne
X	Dział 754 – Bezpieczeństwo publiczne i ochrona p.poż	X	X	X	5 658,60	0,00	5 658,60		
1.	Zakup pompy szlamowej dla OSP Borowa	75412	Gmina Kolszki	2015	5 658,60	0,00	5 658,60		Przeciwdziałanie powstawaniu zagrożeń
X	Dział 900 – Gospodarka komunalna i ochrona środowiska	X	X	X	149 202,44	9 852,47	139 349,97		
1.	Wykonanie oświetlenia ulicznego w ulicy Sosnowej, Lipowej i Jodłowej w Kaletniku	90015	Gmina Kolszki	2015	108 972,47	9 852,47	99 120,00		Poprawa bezpieczeństwa oraz warunków życia dla mieszkańców
2.	Opracowanie dokumentacji projektowej na budowę oświetlenia ulicznego ul. Zosi we wsi Borowa II wraz z realizacją	90015	Gmina Kolszki	2015	11 036,97	0,00	11 036,97		Poprawa bezpieczeństwa oraz warunków życia dla mieszkańców
3.	Budowa oświetlenia ulicy Borowieckiej w Solectwie Borowa II	90015	Gmina Kolszki	2015	9 963,00	0,00	9 963,00		Poprawa bezpieczeństwa oraz warunków życia dla mieszkańców
4.	Budowa oświetlenia ulicznego uzupełniającego w osiedlu „Czarnieckiego” w Kolszkach	90015	Gmina Kolszki	2015	12 430,00	0,00	12 430,00		Poprawa bezpieczeństwa oraz warunków życia dla mieszkańców
5.	Wykonanie przyłącza wodociągowego na działce	90095	Gmina	2015	1 800,00	0,00	1 800,00		

Lp.	Nazwa programu/Nazwa zadania	Rozdział	Jednostka realizująca	Okres realizacji inwestycji	Łączne nakłady inwestycyjne	Wielkość nakładów zrealizowanych	Planowane wydatki inwestycyjne		Cel zadania
							2015	2015	
1	2	3	4	5	6	7	8	9	
	nr 34 w Żakowicach – II etap		Koluszki						
6.	Urządzenie działki sołectkiej ze środków funduszu sołectkiego Sołectwa Zielona Góra	90095	Gmina Koluszki	2015	5 000,00	0,00	5 000,00		
x	Dział 926 – Kultura fizyczna i sport	x	x	x	39 515,20	0,00	39 515,20		
1.	Wyposażenie działki nr 34 w Sołectwie Różycza - Żakowice	92695	Gmina Koluszki	2015	17 315,20	0,00	17 315,20		Stworzenie warunków dla rozwoju sportu i rekreacji wśród dzieci i młodzieży
2.	Remont budynku hali sportowej w Koluszkach przy ul. Ludowej 2	92601	Gmina Koluszki	2015	22 200,00	0,00	22 200,00		Stworzenie warunków dla rozwoju sportu i rekreacji wśród dzieci i młodzieży

Przewodnicząca Rady Miejskiej
w Koluszkach

Anna Szostak
Anna Szostak

Tabela nr 5: Plan dochodów rachunków dochodów samorządowych jednostek budżetowych prowadzących działalność określoną w ustawie o systemie oświaty oraz wydatków nimi sfinansowanych na rok 2015

Klasyfikacja budżetowa			Źródło finansowania		Stan środków pieniężnych na początek okresu sprawozdawczego	Dochody własne	Wydatki finansowane (dochodami własnymi)	
Dział	Rozdział	9	Nazwa jednostki				Wydatki	Rozliczenia z budżetem
Dochody z najmu i dzierżawy mienia będącego w posiadaniu bądź przekazanego w trwały zarząd jednostce oraz dochody z wynajmowania powierzchni użytkowej					18 520,71	111 764,00	130 284,71	x
801	80101	0750	Zespół Szkół nr 1 w K-kach		0,00	34 000,00	34 000,00	x
801	80101	0750	SP w Będzelinie		1 215,49	1 984,00	3 199,49	x
801	80101	0750	SP w Długiem		0,00	8 000,00	8 000,00	x
854	85401	0750	SP nr 2 w Kuluszkach		8 352,57	10 000,00	18 352,57	x
801	80101	0750	Zespół Szkół w Galkowie D.		0,00	434,00	434,00	x
854	85401	0750	Zespół Szkół w Galkowie D.		1 264,81	16 736,00	18 020,81	x
854	85401	0750	SP w Różyicy		1 480,00	13 300,00	14 780,00	x
854	85401	0750	Gimnazjum nr 2 w K-kach		1 207,84	12 930,00	14 137,84	x
801	80104	0750	Przedszkole w Galkowie Dużym		5 000,00	14 360,00	19 360,00	x
Dochody uzyskane z odpłatności za prowadzoną działalność w zakresie żywienia					64 285,03	722 300,00	786 585,03	x
854	85401	0830	Zespół Szkół nr 1 w K-kach		19 958,75	240 000,00	259 958,75	x
854	85401	0830	SP nr 2 w Kuluszkach		22 818,91	280 000,00	302 818,91	x
801	80101	0830	SP w Będzelinie		135,54	700,00	835,54	x
854	85401	0830	SP w Różyicy		20 927,43	117 500,00	138 427,43	x
854	85401	0830	Zespół Szkół w Galkowie D.		150,90	61 000,00	61 150,90	x
854	85401	0830	Gimnazjum nr 2 w K-kach		293,50	23 100,00	23 393,50	x
Odsetki bankowe od rachunków bankowych					4 880,30	17 240,50	22 120,80	x
801	80101	0920	Zespół Szkół nr 1 w K-kach		0,00	5 500,00	5 500,00	x
854	85401	0920	Zespół Szkół nr 1 w K-kach		0,00	3 900,00	3 900,00	x
854	85401	0920	SP nr 2 w Kuluszkach		2 304,95	1 500,00	3 804,95	x
801	80101	0920	SP w Będzelinie		137,97	360,00	497,97	x
801	80101	0920	SP w Długiem		208,43	1 200,00	1 408,43	x
854	85401	0920	SP w Różyicy		204,95	500,00	704,95	x
854	85401	0920	Zespół Szkół w Galkowie D.		2 024,00	1 900,00	3 924,00	x
854	85401	0920	Gimnazjum nr 2 w K-kach		0,00	650,00	650,00	x
801	80104	0920	Przedszkole Nr 1 w K-kach		0,00	193,00	193,00	x
801	80104	0920	Przedszkole Nr 2 w K-kach		0,00	500,00	500,00	x
801	80104	0920	Przedszkole Nr 3 w K-kach		0,00	403,00	403,00	x
801	80104	0920	Przedszkole w Galkowie Dużym		0,00	264,50	264,50	x
801	80104	0920	Przedszkole w Różyicy		0,00	370,00	370,00	x
Dochody uzyskane z tytułu terminowego przekazywania należności budżetu państwa					1 348,41	10 228,00	11 576,41	x
801	80101	0970	Zespół Szkół nr 1 w K-kach		0,00	2 900,00	2 900,00	x
854	85401	0970	SP nr 2 w Kuluszkach		535,00	600,00	1 135,00	x
801	80101	0970	SP w Będzelinie		163,00	1 428,00	1 591,00	x
801	80101	0970	SP w Długiem		180,41	200,00	380,41	x
854	85401	0970	SP w Różyicy		280,00	250,00	530,00	x
854	85401	0970	Zespół Szkół w Galkowie D.		190,00	600,00	790,00	x
854	85401	0970	Gimnazjum nr 2 w K-kach		0,00	450,00	450,00	x
801	80104	0970	Przedszkole w Różyicy		0,00	3 800,00	3 800,00	x
Dochody z tytułu wystawiania duplikatów dokumentów					242,00	2 861,00	3 103,00	x
801	80101	0690	Zespół Szkół nr 1 w K-kach		0,00	2 000,00	2 000,00	x
801	80101	0690	SP w Długiem		0,00	300,00	300,00	x
854	85401	0690	SP nr 2 w Kuluszkach		108,00	200,00	308,00	x
854	85401	0690	SP w Różyicy		0,00	36,00	36,00	x
854	85401	0690	Zespół Szkół w Galkowie D.		134,00	125,00	259,00	x
854	85401	0690	Gimnazjum nr 2 w K-kach		0,00	200,00	200,00	x
Dochody ze spadków, zapisów i darowizn w postaci pieniężnej na rzecz jednostki budżetowej					1 276,15	66 834,64	68 110,79	x
801	80101	0960	Zespół Szkół nr 1 w K-kach		0,00	3 000,00	3 000,00	x
801	80101	0960	SP w Długiem		104,15	29 000,00	29 104,15	x
854	85401	0960	SP nr 2 w Kuluszkach		0,00	10 000,00	10 000,00	x
854	85401	0960	SP w Różyicy		0,00	968,70	968,70	x
854	85401	0960	Zespół Szkół w Galkowie D.		1 172,00	22 365,94	23 537,94	x
854	85401	0960	Gimnazjum nr 2 w K-kach		0,00	1 500,00	1 500,00	x
Dochody ze sprzedaży zbędnych, zniszczonych oraz nieprzydatnych składników					0,00	0,00	0,00	x
854	85401	0840	Gimnazjum nr 2 w K-kach		0,00	0,00	0,00	x
Wpływy ze sprzedaży składników majątkowych					0,00	0,00	0,00	x
801	80101	0870	Zespół Szkół nr 1 w K-kach		0,00	0,00	0,00	x
Opłaty za świadczenia przedszkoli w zakresie przekraczającym realizację podstawy programowej wychowania przedszkolnego pobierane na zasadach określonych w odrębnej uchwale					9 902,38	809 284,00	819 186,38	x
801	80104	0690	Przedszkole Nr 1 w K-kach		3 044,55	97 507,00	100 551,55	x
801	80104	0690	Przedszkole Nr 2 w K-kach		522,65	247 500,00	248 022,65	x
801	80104	0690	Przedszkole Nr 3 w K-kach		3 938,48	210 197,00	214 135,48	x
801	80104	0690	Przedszkole w Galkowie Dużym		2 031,56	112 700,00	114 731,56	x
801	80104	0690	Przedszkole w Różyicy		365,14	141 380,00	141 745,14	x
Dotacje celowe w ramach programów finansowanych z udziałem środków europejskich oraz środków, o których mowa w art. 5 ust. 1 pkt 3 oraz ust. 3 pkt 5 i 6 ustawy o finansach publicznych, lub płatności w ramach budżetu środków europejskich					0,00	0,00	0,00	x
801	80110	2007	Zespół Szkół nr 1 w K-kach		0,00	0,00	0,00	x
RAZEM					100 454,98	1 740 512,14	1 840 967,12	0,00

Anna Szostak
Anna Szostak

Tabela nr 6: Plan dochodów i wydatków dotyczący zadań realizowanych zgodnie z ustawą Prawo ochrony środowiska na rok 2015

Lp.	Klasyfikacja budżetowa			Nazwa zadania	Kwota przed zmianą	Zmiana	Kwota po zmianie
	Dział	Rozdział	§				
1.	2.	3.	4.	5.	6.	7.	8.
Stan środków budżetu Gminy na dzień 01.01:					x	x	x
I DOCHODY ogółem, z tego:					101 701,60	- 38 183,60	63 518,00
1	900	90019	0580	Grzywny i inne kary pieniężne od osób prawnych i innych jednostek organizacyjnych	1 701,60	+ 1 816,40	3 518,00
2	900	90019	0690	Dochody tytułem wpływów z opłat i kar za pozostałe rodzaje gospodarczego korzystania ze środowiska, dokonywania w nim zmian oraz szczególnego korzystania z wód i urządzeń wodnych, otrzymane z WFOŚiGW	100 000,00	- 40 000,00	60 000,00
II WYDATKI ogółem, z tego:					101 701,60	- 38 183,60	63 518,00
1	900	90001	6050	Opracowanie DP na budowę sieci kanalizacji sanitarnej w os. Łódzkie II w Koluszkach oraz w obrębie wsi Żakowice w ulicach objętych Planem Aglomeracji Koluszki wraz z realizacją	101 701,60	- 38 183,60	63 518,00
Stan środków budżetu Gminy na dzień 31.12:					x	x	x

Przewodnicząca Rady Miejskiej
w Koluszkach
Anna Szostak
Anna Szostak

Tabela Nr 7 : Plan finansowy wydatków zadań z zakresu administracji rządowej oraz innych zadań zleconych ustawami Gminie Kolszki na 2015 rok

Dział	Rozdział	Paragraf	Treść	Przed zmianą	Zmiana	Po zmianie
852			Pomoc społeczna	4 880 483,00	0,00	4 880 483,00
	85212		Świadczenia rodzinne, świadczenia z funduszu alimentacyjnego oraz składki na ubezpieczenia emerytalne i rentowe z ubezpieczenia społecznego	4 848 930,00	0,00	4 848 930,00
		4010	Wynagrodzenia osobowe pracowników	99 519,00	2 190,00	101 709,00
			MGOPS - zadania zlecone	99 519,00	2 190,00	101 709,00
	4110		Składki na ubezpieczenia społeczne	222 000,00	1 665,00	223 665,00
			MGOPS - zadania zlecone	222 000,00	1 665,00	223 665,00
	4120		Składki na Fundusz Pracy	1 858,00	- 253,00	1 605,00
			MGOPS - zadania zlecone	1 858,00	- 253,00	1 605,00
	4210		Zakup materiałów i wyposażenia	6 500,00	- 2 000,00	4 500,00
			MGOPS - zadania zlecone	6 500,00	- 2 000,00	4 500,00
	4400		Opłaty za administrowanie i czynsze za budynki, lokale i pomieszczenia garażowe	3 440,00	- 1 602,00	1 838,00
			MGOPS - zadania zlecone	3 440,00	- 1 602,00	1 838,00
Razem:				5 693 659,63	0,00	5 693 659,63

Przewodnicząca Rady Miejskiej
w Kolszku

Anna Szostak
Anna Szostak

Tabela nr 8 : Plan wydatków związanych z zadaniami realizowanymi w drodze umów lub porozumień między jednostkami samorządu terytorialnego na rok 2015

Dział	Rozdział	Paragraf	Treść	Przed zmianą	Zmiana	Po zmianie
600			transport i łączność	4 560 099,00	- 689 700,00	3 870 399,00
	600/4		drogi publiczne powiatowe	4 560 099,00	- 689 700,00	3 870 399,00
		6050	Wydatki inwestycyjne jednostek budżetowych	4 258 000,00	- 689 700,00	3 568 300,00
			Modernizacja systemu komunikacji na drodze powiatowej Nr 2918E - ul. 11 Listopada w Koluszkach łączącej drogę wojewódzką Nr 715 z drogą powiatową Nr 2917E	4 070 000,00	- 616 200,00	3 453 800,00
			Przebudowa drogi powiatowej Nr 2918E we wsi Zyguntów	183 000,00	- 68 500,00	114 500,00
			Przebudowa dróg powiatowych Nr 2917E, 2918 E, 2919 E na odcinku Wierzchy - Redzeń Stary	5 000,00	- 5 000,00	0,00
Razem:				4 777 459,00	- 689 700,00	4 087 759,00

Fizyodolizacja Rady Miejskiej
w Koluszkach
Suslak
Anna Szostak

Tabela nr 9: Plan dochodów i wydatków dotyczący zadań realizowanych zgodnie z ustawą o utrzymaniu czystości i porządku w gminach na rok 2015

Lp.	Klasyfikacja budżetowa			Nazwa zadania	Plan przed zmianą	Zmiana	Plan po zmianie	
	Dział	Rozdział	§					
1.	2.	3.	4.	5.	6.	7.	8.	
I.	DOCHODY ogółem, z tego:				1 710 600,00	+ 1 500,00	1 712 100,00	
1	756	75618	0490	Wpływy z innych lokalnych opat pobieranych przez jednostki samorządu terytorialnego na podstawie odrębnych ustaw: <i>opłaty wynikające z ustawy o utrzymaniu czystości i porządku w gminie</i>	x	x	x	
2	900	90002	0490	Wpływy z innych lokalnych opat pobieranych przez jednostki samorządu terytorialnego na podstawie odrębnych ustaw: <i>opłaty wynikające z ustawy o utrzymaniu czystości i porządku w gminie</i>	1 700 000,00	x	1 700 000,00	
3	900	90002	0690	Wpływy z różnych opłat <i>opłaty wynikające z ustawy o utrzymaniu czystości i porządku w gminie</i>	10 000,00	+ 1 500,00	11 500,00	
4	900	90002	0910	Odsetki od nieterminowych wpłat z tytułu podatków i opłat <i>opłaty wynikające z ustawy o utrzymaniu czystości i porządku w gminie</i>	600,00	x	600,00	
II.	WYDATKI ogółem, z tego:				1 710 600,00	- 24 058,72	1 734 658,72	
1	750	75023	4010	Wynagrodzenia osobowe pracowników	x	+ 29 777,00	29 777,00	
			4040	Dodatkowe wynagrodzenie roczne	x	+ 1 968,00	1 968,00	
			4110	Składki na ubezpieczenia społeczne	x	+ 5 457,00	5 457,00	
			4120	Składki na Fundusz Pracy	x	+ 778,00	778,00	
			4300	Zakup usług pozostałych		13 921,28	- 13 921,28	x
			4440	Odpisy na zakładowy fundusz świadczeń socjalnych	x	x	x	
2	900	90002	4010	Wynagrodzenia osobowe pracowników	114 590,00	x	114 590,00	
			4040	Dodatkowe wynagrodzenie roczne	6 348,00	x	6 348,00	
			4110	Składki na ubezpieczenia społeczne	22 200,00	x	22 200,00	
			4120	Składki na Fundusz Pracy	3 165,00	x	3 165,00	
			4210	Zakup materiałów i wyposażenia	1 000,00	x	1 000,00	
			4300	Zakup usług pozostałych	1 545 000,00	x	1 545 000,00	
			4440	Odpisy na zakładowy fundusz świadczeń socjalnych	4 375,72	x	4 375,72	

Przewodnicząca Rady Miejskiej
w Kolbuszkach
Szwab
Anna Szostak

Tablica nr 10: Wydatki na programy i projekty roczne realizowane ze środków pochodzących z budżetu Unii Europejskiej oraz niepodlegające zwrotowi środki, o których mowa w art. 5 ust. 1 pkt. 2 i 3 ustawy o finansach publicznych

Lp. pozycja	Nazwa programu i projektu	Lp. pozycja	Lp. pozycja	Lp. pozycja	Lp. pozycja	Środki z budżetu gminy				Środki z budżetu krajowego (państwa)				Środki z budżetu UE			
						z tego:		z tego:		z tego:		z tego:		Wyniki finansowe	Wyniki społeczne		
						Wydatki na realizację zadań z zakresu...	Wydatki na realizację zadań z zakresu...	Wydatki na realizację zadań z zakresu...	Wydatki na realizację zadań z zakresu...	Wydatki na realizację zadań z zakresu...	Wydatki na realizację zadań z zakresu...	Wydatki na realizację zadań z zakresu...	Wydatki na realizację zadań z zakresu...				
1	Program: Program Operacyjny Kapitał Ludzki 2007-2013 Priorytet: VII Promocja Integracji Społecznej Działanie: VII.1 Rozwój i upowszechnianie aktywnej integracji przez środki pomocy społecznej Nazwa projektu: Aktywizacja społeczno - zawodowa na terenie Gminy Koluzańki Klasyfikacja budżetowa: 85295, 85214, 85219 realizator: MGOPS Koluzański Cel: aktywizacja do powrotu do pracy zawodowej podopiecznych ośrodka pomocy społecznej	2015	172 077,88	13 820,00	0,00	13 820,00	0,00	0,00	0,00	0,00	7 957,10	7 957,10	0,00	0,00	150 300,78	0,00	150 300,78
2	Program: Program Operacyjny Kapitał Ludzki 2007-2013 Priorytet: IX Rozwój wykształcenia i kompetencji w regionach Działanie: 9.1 Wyrównywanie szans edukacyjnych i zapewnienie wysokiej jakości usług edukacyjnych świadczonych w systemie oświaty Podzdziałanie 9.1.1 Zmniejszanie nierówności w stopniu upowszechnienia edukacji przedszkolnej Nazwa projektu: Doposażenie oddziałów przedszkolnych w Gminie Koluzańki przy SP w Będzlinie Klasyfikacja budżetowa: 80195 realizator: Gmina Koluzański Cel: podniesienie jakości pracy oddziałów przedszkolnych w Gminie Koluzański poprzez ich doposażenie w celu dostosowania do potrzeb dzieci 3 i 4 letnich	2015	29 419,00	0,00	0,00	0,00	0,00	0,00	0,00	0,00	4 412,85	4 412,85	0,00	0,00	25 006,15	0,00	25 006,15
3	Program: Program Operacyjny Kapitał Ludzki 2007-2013 Priorytet: IX Rozwój wykształcenia i kompetencji w regionach Działanie: 9.1 Wyrównywanie szans edukacyjnych i zapewnienie wysokiej jakości usług edukacyjnych świadczonych w systemie oświaty Podzdziałanie 9.1.1 Zmniejszanie nierówności w stopniu upowszechnienia edukacji przedszkolnej Nazwa projektu: Doposażenie oddziałów przedszkolnych w Gminie Koluzański przy SP w Długiem Klasyfikacja budżetowa: 80195 realizator: Gmina Koluzański Cel: podniesienie jakości pracy oddziałów przedszkolnych w Gminie Koluzański poprzez ich doposażenie w celu dostosowania do potrzeb dzieci 3 i 4 letnich	2015	51 199,00	0,00	0,00	0,00	0,00	0,00	0,00	0,00	7 679,85	7 679,85	0,00	0,00	43 519,15	0,00	43 519,15
4	Program: Program Operacyjny Kapitał Ludzki 2007-2013 Priorytet: IX Rozwój wykształcenia i kompetencji w regionach Działanie: 9.1 Wyrównywanie szans edukacyjnych i zapewnienie wysokiej jakości usług edukacyjnych świadczonych w systemie oświaty Podzdziałanie 9.1.1 Zmniejszanie nierówności w stopniu upowszechnienia edukacji przedszkolnej Nazwa projektu: Doposażenie oddziałów przedszkolnych w Gminie Koluzański przy SP w Będzlinie Klasyfikacja budżetowa: 80195 realizator: Gmina Koluzański Cel: podniesienie jakości pracy oddziałów przedszkolnych w Gminie Koluzański poprzez ich doposażenie w celu dostosowania do potrzeb dzieci 3 i 4 letnich	2015	0,00	0,00	0,00	0,00	0,00	0,00	0,00	0,00	0,00	0,00	0,00	0,00	0,00	0,00	0,00
5	Program: Program Operacyjny Kapitał Ludzki 2007-2013 Priorytet: IX Rozwój wykształcenia i kompetencji w regionach Działanie: 9.1 Wyrównywanie szans edukacyjnych i zapewnienie wysokiej jakości usług edukacyjnych świadczonych w systemie oświaty Podzdziałanie 9.1.1 Zmniejszanie nierówności w stopniu upowszechnienia edukacji przedszkolnej Nazwa projektu: Zakup wyposażenia dla placu zabaw przy SP w Będzlinie Klasyfikacja budżetowa: 80195 realizator: Gmina Koluzański Cel: podniesienie jakości pracy oddziałów przedszkolnych w Gminie Koluzański poprzez ich doposażenie w celu dostosowania do potrzeb dzieci 3 i 4 letnich	2015	40 098,00	0,00	0,00	0,00	0,00	0,00	0,00	0,00	6 014,70	6 014,70	0,00	0,00	34 083,30	0,00	34 083,30
6	Program: Program Operacyjny Kapitał Ludzki 2007-2013 Priorytet: IX Rozwój wykształcenia i kompetencji w regionach Działanie: 9.1 Wyrównywanie szans edukacyjnych i zapewnienie wysokiej jakości usług edukacyjnych świadczonych w systemie oświaty Podzdziałanie 9.1.1 Zmniejszanie nierówności w stopniu upowszechnienia edukacji przedszkolnej Nazwa projektu: Zakup wyposażenia dla placu zabaw przy SP w Długiem Klasyfikacja budżetowa: 80195 realizator: Gmina Koluzański Cel: podniesienie jakości pracy oddziałów przedszkolnych w Gminie Koluzański poprzez ich doposażenie w celu dostosowania do potrzeb dzieci 3 i 4 letnich	2015	22 231,00	0,00	0,00	0,00	0,00	0,00	0,00	0,00	3 334,65	3 334,65	0,00	0,00	18 896,35	0,00	18 896,35
7	Program: Program Operacyjny Kapitał Ludzki 2007-2013 Priorytet: IX Rozwój wykształcenia i kompetencji w regionach Działanie: 9.1 Wyrównywanie szans edukacyjnych i zapewnienie wysokiej jakości usług edukacyjnych świadczonych w systemie oświaty Podzdziałanie 9.1.1 Zmniejszanie nierówności w stopniu upowszechnienia edukacji przedszkolnej Nazwa projektu: Zakup wyposażenia dla placu zabaw przy SP w Długiem Klasyfikacja budżetowa: 80195 realizator: Gmina Koluzański Cel: podniesienie jakości pracy oddziałów przedszkolnych w Gminie Koluzański poprzez ich doposażenie w celu dostosowania do potrzeb dzieci 3 i 4 letnich	2015	0,00	0,00	0,00	0,00	0,00	0,00	0,00	0,00	0,00	0,00	0,00	0,00	0,00	0,00	0,00
8	Program: Program Operacyjny Kapitał Ludzki 2007-2013 Priorytet: IX Rozwój wykształcenia i kompetencji w regionach Działanie: 9.1 Wyrównywanie szans edukacyjnych i zapewnienie wysokiej jakości usług edukacyjnych świadczonych w systemie oświaty Podzdziałanie 9.1.1 Zmniejszanie nierówności w stopniu upowszechnienia edukacji przedszkolnej Nazwa projektu: Zakup wyposażenia dla placu zabaw przy SP w Długiem Klasyfikacja budżetowa: 80195 realizator: Gmina Koluzański Cel: podniesienie jakości pracy oddziałów przedszkolnych w Gminie Koluzański poprzez ich doposażenie w celu dostosowania do potrzeb dzieci 3 i 4 letnich	2015	62 329,00	0,00	0,00	0,00	0,00	0,00	0,00	0,00	9 549,35	9 549,35	0,00	0,00	52 779,65	0,00	52 779,65

Przewodnicząca Rady Miejskiej

W Koluzańkach
Aneta Szostak



Tabela nr 11: Plan przychodów i kosztów samorządowych zakładów budżetowych na 2015 rok

Lp.	Nazwa	Stan środków obrotowych na dzień 01/01/2015r.	Ogółem planowane przychody w roku 2015 (poz. 5+6)	W tym:		Ogółem planowane wydatki w roku 2015	Wynagrodzenia i podobne	W tym:		Stan środków obrotowych na dzień 31/12/2015r.	Wydatki inwestycyjne finansowane dotacją z budżetu § 6210
				przychody własne	dotacje § 2650			inwestycje	wpłaty do budżetu		
1	2	3	4	5	6	7	8	9	10	11	12
I	Zakład Usług Komunalnych w Kolujskach	260 000,00	3 424 060,00	1 956 000,00	1 468 060,00	3 424 060,00	1 623 250,00	28 041,95	0,00	260 000,00	41 982,26
II	Ośrodek Sportu i Rekreacji w Kolujskach	5 000,00	660 817,37	660 817,37	0,00	660 817,37	381 186,79	0,00	0,00	5 000,00	0,00
	Razem (poz. I+II)	265 000,00	4 084 877,37	2 616 817,37	1 468 060,00	4 084 877,37	2 004 436,79	28 041,95	0,00	265 000,00	41 982,26

Przewodnicząca Rady Miejskiej
w Kolujskach
Anna Szostak
Anna Szostak

