

UCHWAŁA NR XV/190/2011  
RADY MIEJSKIEJ W KOLUSZKACH

z dnia 28 grudnia 2011r.

w sprawie zmian w budżecie Gminy Koluszki na rok 2011

Na podstawie art. 18 ust. 2 pkt. 4, ust. 2 pkt. 9 litery c,d,e i art. 51 ust. 1 i 2 ustawy z dnia 8 marca 1990r. o samorządzie gminnym (tekst jednolity Dz. U. z 2001 r. Nr 142, poz. 1591; z 2002 r. Nr 23, poz. 220, Nr 62, poz. 558, Nr 113, poz. 984, Nr 153, poz. 1271 i Nr 214, poz. 1806; z 2003 r. Nr 80, poz. 717 i Nr 162, poz. 1568; z 2004r. Nr 102, poz. 1055, Nr 116, poz. 1203 i Nr 167, poz. 1759; z 2005r. Nr 172, poz. 1441 i Nr 175, poz. 1457; z 2006r. Nr 17, poz. 128 i Nr 181, poz. 1337; z 2007r. Nr 48, poz. 327, Nr 138, poz. 974, Nr 173, poz. 1218; z 2008r. Nr 180, poz. 1111, Nr 223, poz. 1458; z 2009r. Nr 52, poz. 420, Nr 157, poz. 1241; z 2010r. Nr 28, poz. 142 i poz. 146, Nr 106, poz. 675 i Nr 40, poz. 230; z 2011r. Nr 117, poz. 679, Nr 134, poz. 777, Nr 21, poz. 113 i Nr 217, poz. 1281), art. 211, art. 212, art. 214, art. 215, art. 217, art. 222, art. 235, art. 236, art. 237, art. 258, art. 264 ust. 3 ustawy z dnia 27 sierpnia 2009r. o finansach publicznych (Dz. U. z 2009r. Nr 157, poz. 1240; z 2010r. Nr 28, poz. 146 i Nr 123, poz. 835, Nr 152, poz. 1020, Nr 238, poz. 1578 i Nr 257, poz. 1726; z 2011 r. Nr 201, poz. 1183) oraz Uchwały Nr IV/21/2011 Rady Miejskiej w Koluszkach z dnia 24 stycznia 2011r. w sprawie uchwalenia budżetu Gminy Koluszki na 2011 rok, Rada Miejska w Koluszkach uchwała, co następuje:

§1. 1. Wprowadza się zmiany w planie dochodów budżetu Gminy Koluszki na rok 2011 w wysokości - 408 486,81 zł, w tym:

- 1) dochody bieżące w wysokości + 1 579,69 zł
- 2) dochody majątkowe w wysokości – 410 066,50 zł,

zgodnie z załączoną Tabelą nr 1.

§2. Wprowadza się zmiany w planie wydatków budżetu Gminy Koluszki na rok 2011 w wysokości - 1 265 276,91 zł, w tym:

- 1) wydatki bieżące w wysokości – 219 795,35 zł,
- 2) wydatki majątkowe w wysokości – 1 045 481,56 zł,

zgodnie z załączoną Tabelą nr 2.

§3. Określa się planowany deficyt w wysokości – 7 794 441,80 zł, którego źródłami pokrycia są przychody pochodzące z:

- 1) kredytów w kwocie 4 620 343,13 zł,
- 2) pożyczek w kwocie 1 937 341,30 zł,
- 3) wolnych środków w kwocie 1 236 757,37 zł,

zgodnie z załączoną Tabelą nr 3.

§4. Określa się łączną kwotę przychodów w wysokości 9 674 098,67 zł, pochodzących z:

- 1) kredytów w kwocie 6 500 000,00 zł,
- 2) pożyczek w kwocie 1 937 341,30 zł,
- 3) wolnych środków w kwocie 1 236 757,37 zł,

zgodnie z załączoną Tabelą nr 3.

§5. Określa się łączną kwotę rozchodów w wysokości 1 879 656,87 zł pochodzących z:

- 1) kredytów w kwocie 1 700 000,04 zł,
- 2) pożyczek w kwocie 179 656,83 zł,

zgodnie z załączoną Tabelą nr 3.

§6. Określa się limit zobowiązań z tytułu zaciąganych kredytów i pożyczek, w tym:

- 1) z tytułu kredytów i pożyczek krótkoterminowych na pokrycie występującego w ciągu roku przejściowego deficytu budżetu do wysokości 811 000,00 zł,
- 2) z tytułu kredytów i pożyczek długoterminowych do wysokości 8 765 225,52 zł, na:
  - a) finansowanie planowanego deficytu budżetu gminy do wysokości 6 885 568,65 zł,
  - b) spłatę wcześniej zaciągniętych zobowiązań z tytułu pożyczek i kredytów w wysokości 1 879 656,87 zł.

§7.1. Wprowadza się zmiany w wykazie i wysokości rocznych nakładów na zadania inwestycyjne gminy planowane do zrealizowania w roku budżetowym 2011 zgodnie z załączoną tabelą nr 4.

2. Wprowadza się zmiany w wydatkach na programy i projekty roczne realizowane ze środków pochodzących z budżetu Unii Europejskiej oraz niepodlegające zwrotowi środki, o których mowa w art. 5 ust. 1 pkt. 2 i 3 ustawy o finansach publicznych zgodnie z załączoną tabelą nr 5.

3. Wprowadza się zmiany w zestawieniu planowanych kwot dotacji w wysokości + 53 600,00 zł udzielanych z budżetu Gminy dla:

- 1) jednostek sektora finansów publicznych, w tym:
  - a) dotacje przedmiotowe w wysokości + 60 000,00 zł,
- 2) jednostek spoza sektora finansów publicznych, w tym:
  - a) dotacje celowe w wysokości – 6 400,00 zł,

zgodnie z załączoną tabelą nr 6.

4. Wprowadza się zmiany w planie przychodów i kosztów samorządowych zakładów budżetowych zgodnie z załączoną tabelą nr 7.

5. Wprowadza się zmiany w planie dochodów rachunków dochodów samorządowych jednostek budżetowych prowadzących działalność określoną w ustawie o systemie oświaty oraz wydatków nimi sfinansowanych zgodnie z załączoną tabelą nr 8.

6. Wprowadza się zmiany w planie dochodów i wydatków dotyczących zadań realizowanych zgodnie z ustawą Prawo ochrony środowiska na rok 2011 zgodnie z załączoną tabelą nr 9.

7. Wprowadza się zmiany w planie wydatków dotyczących zadań realizowanych w ramach funduszu sołeckiego zgodnie z załączoną tabelą nr 10.

8. Wprowadza się zmiany w planie wydatków związanych z realizacją zadań z zakresu administracji rządowej i innych zadań zleconych Gminie Koluszki odrębnymi ustawami na rok 2011, zgodnie z załączoną tabelą nr 11.

9. Wprowadza się zmiany w planie dochodów i wydatków związanych z zadaniami realizowanymi w drodze umów lub porozumień między jednostkami samorządu terytorialnego na rok 2011, zgodnie z załączoną tabelą nr 12.

§8.1. Upoważnia się Burmistrza do zaciągania zobowiązań:

- 1) na pokrycie występującego w ciągu roku przejściowego deficytu budżetu do wysokości 800 000,00 zł,
- 2) na finansowanie planowanego deficytu budżetu do wysokości 6 557 684,43 zł,
- 3) na spłatę wcześniej zaciągniętych zobowiązań z tytułu pożyczek i kredytów w wysokości 1 879 656,87 zł,

§9.1. Upoważnia się Burmistrza do lokowania wolnych środków budżetowych na rachunkach w innych bankach niż w banku prowadzącym obsługę budżetu Gminy Koluszki.

2. Upoważnia się Burmistrza do:

- 1) dokonywania przeniesień planowanych wydatków na wynagrodzenia ze stosunku pracy w zakresie wydatków bieżących w ramach działu 801,
- 2) dokonywania przenoszenia w ramach działu planowanych wydatków majątkowych między planowanymi do realizacji zadaniami w zakresie umożliwiającym ich pełne wykonanie z wyłączeniem zadań ujętych w wydatkach na wieloletnie programy inwestycyjne gminy,

- 3) przekazywania uprawnień innym jednostkom organizacyjnym Gminy Koluszki do zaciągania zobowiązań z tytułu umów, których realizacja w roku budżetowym i w latach następnych jest niezbędna do zapewnienia ciągłości działania jednostki i z których wynikające płatności wykraczają poza rok budżetowy,

§10. Wykonanie uchwały powierza się Burmistrzowi Koluszek.

§11. Uchwała wchodzi w życie z dniem podjęcia i podlega ogłoszeniu w sposób zwyczajowo przyjęty.

Przewodniczący Rady Miejskiej  
w Koluszkach

  
Sławomir Sobolewski



# Tabela Nr 1: Plan dochodów budżetu Gminy Koluszki na 2011 rok

w złotych

Dział	Rozdział	§	Nazwa	Plan przed zmianą		Zmniejszenie	Zwiększenie	Plan po zmianach	
				5	6			7	8
		3		bieżące					
700			Gospodarka mieszkaniowa	620 000,00	-30 000,00		2 000,00		592 000,00
			w tym z tytułu dotacji i środków na finansowanie wydatków na realizację zadań finansowanych z udziałem środków, o których mowa w art. 5 ust. 1 pkt 2 i 3	0,00	0,00		0,00		0,00
	70005		Gospodarka gruntami i nieruchomościami	620 000,00	-30 000,00		2 000,00		592 000,00
			w tym z tytułu dotacji i środków na finansowanie wydatków na realizację zadań finansowanych z udziałem środków, o których mowa w art. 5 ust. 1 pkt 2 i 3	0,00	0,00		0,00		0,00
		0470	Wpływy z opłat za zarząd, użytkowanie i użytkowanie wieczyste nieruchomości	230 000,00	-30 000,00		0,00		200 000,00
		0750	Dochody z najmu i dzierżawy składników majątkowych Skarbu Państwa, jednostek samorządu terytorialnego lub innych jednostek zaliczanych do sektora finansów publicznych oraz innych umów o podobnym charakterze	390 000,00	0,00		2 000,00		392 000,00
750			Administracja publiczna	634 063,20	-25 100,00		16 379,00		625 342,20
			w tym z tytułu dotacji i środków na finansowanie wydatków na realizację zadań finansowanych z udziałem środków, o których mowa w art. 5 ust. 1 pkt 2 i 3	0,00	0,00		0,00		0,00
	75023		Urzędy gmin (miast i miast na prawach powiatu)	160 863,00	-25 100,00		54,00		135 817,00
			w tym z tytułu dotacji i środków na finansowanie wydatków na realizację zadań finansowanych z udziałem środków, o których mowa w art. 5 ust. 1 pkt 2 i 3	0,00	0,00		0,00		0,00
		0580	Grzywny i inne kary pieniężne od osób prawnych i innych jednostek organizacyjnych	93,00	0,00		54,00		147,00
		0690	Wpływy z różnych opłat	300,00	-100,00		0,00		200,00
		0920	Pozostałe odsetki	70 000,00	-15 000,00		0,00		55 000,00
		0970	Wpływy z różnych dochodów	90 470,00	-10 000,00		0,00		80 470,00
	75095		Pozostała działalność	264 864,20	0,00		16 325,00		281 189,20
			w tym z tytułu dotacji i środków na finansowanie wydatków na realizację zadań finansowanych z udziałem środków, o których mowa w art. 5 ust. 1 pkt 2 i 3	0,00	0,00		0,00		0,00
		0970	Wpływy z różnych dochodów	264 864,20	0,00		16 325,00		281 189,20

756			Dochody od osób prawnych, od osób fizycznych i od innych jednostek nieposiadających osobowości prawnej oraz wydatki związane z ich poborem	27 295 718,90	-208 537,90	447 670,00	27 534 851,00
	75615		w tym z tytułu dotacji i środków na finansowanie wydatków na realizację zadań finansowanych z udziałem środków, o których mowa w art. 5 ust. 1 pkt 2 i 3	0,00	0,00	0,00	0,00
			Wpływy z podatku rolnego, podatku leśnego, podatku od czynności cywilnoprawnych, podatków i opłat lokalnych od osób prawnych i innych jednostek organizacyjnych	9 034 409,90	-44 017,90	260 510,00	9 250 902,00
			w tym z tytułu dotacji i środków na finansowanie wydatków na realizację zadań finansowanych z udziałem środków, o których mowa w art. 5 ust. 1 pkt 2 i 3	0,00	0,00	0,00	0,00
	0310		Podatek od nieruchomości	8 711 000,00	0,00	250 000,00	8 961 000,00
	0320		Podatek rolny	4 000,00	-500,00	0,00	3 500,00
	0330		Podatek leśny	135 000,00	0,00	10,00	135 010,00
	0340		Podatek od środków transportowych	69 000,00	0,00	10 000,00	79 000,00
	0500		Podatek od czynności cywilnoprawnych	25 000,00	-5 000,00	0,00	20 000,00
	0910		Odsetki od nieterminowych wpłat z tytułu podatków i opłat	2 582,00	0,00	500,00	3 082,00
	2680		Rekompensaty utraconych dochodów w podatkach i opłatach lokalnych	82 627,90	-38 517,90	0,00	44 110,00
	75616		Wpływy z podatku rolnego, podatku leśnego, podatku od spadków i darowizn, podatku od czynności cywilnoprawnych oraz podatków i opłat lokalnych od osób fizycznych	4 828 917,00	-139 520,00	102 500,00	4 791 897,00
			w tym z tytułu dotacji i środków na finansowanie wydatków na realizację zadań finansowanych z udziałem środków, o których mowa w art. 5 ust. 1 pkt 2 i 3	0,00	0,00	0,00	0,00
	0310		Podatek od nieruchomości	3 128 690,00	0,00	50 000,00	3 178 690,00
	0320		Podatek rolny	250 000,00	-15 000,00	0,00	235 000,00
	0360		Podatek od spadków i darowizn	150 000,00	0,00	40 000,00	190 000,00
	0370		Opłata od posiadania psów	10 000,00	-1 000,00	0,00	9 000,00
	0430		Wpływy z opłaty targowej	125 000,00	0,00	10 000,00	135 000,00
	0500		Podatek od czynności cywilnoprawnych	756 177,00	-123 520,00	0,00	632 657,00
	0910		Odsetki od nieterminowych wpłat z tytułu podatków i opłat	2 000,00	0,00	2 500,00	4 500,00
	75618		Wpływy z innych opłat stanowiących dochody jednostek samorządu terytorialnego na podstawie ustaw	323 345,00	-2 000,00	38 820,00	359 165,00
			w tym z tytułu dotacji i środków na finansowanie wydatków na realizację zadań finansowanych z udziałem środków, o których mowa w art. 5 ust. 1 pkt 2 i 3	0,00	0,00	0,00	0,00
	0410		Wpływy z opłaty skarbowej	65 000,00	-2 000,00	0,00	63 000,00
	0490		Wpływy z innych lokalnych opłat pobieranych przez jednostki samorządu terytorialnego na podstawie odrębnych ustaw	257 435,00	0,00	33 500,00	290 935,00
	0910		Odsetki od nieterminowych wpłat z tytułu podatków i opłat	600,00	0,00	300,00	900,00
	0920		Pozostałe odsetki	310,00	0,00	20,00	330,00
	75619		Wpływy z różnych rozliczeń	337 097,09	-23 000,00	10 940,00	324 937,09

				w tym z tytułu dotacji i środków na finansowanie wydatków na realizację zadań finansowanych z udziałem środków, o których mowa w art. 5 ust. 1 pkt 2 i 3	0,00	0,00	0,00	0,00	0,00
		0460		Wpływy z opłaty eksploatacyjnej	150 000,00	-20 000,00	0,00	0,00	0,00
		0970		Wpływy z różnych dochodów	185 066,00	-3 000,00	0,00	10 840,00	130 000,00
		75647		Pobór podatków, opłat i niepodatkowych należności budżetowych	66 000,00	0,00	0,00	40 000,00	192 906,00
				w tym z tytułu dotacji i środków na finansowanie wydatków na realizację zadań finansowanych z udziałem środków, o których mowa w art. 5 ust. 1 pkt 2 i 3	0,00	0,00	0,00	0,00	0,00
		0910		Odsetki od nieterminowych wpłat z tytułu podatków i opłat	66 000,00	0,00	0,00	40 000,00	106 000,00
758				Różne rozliczenia	11 069 461,61	-2 000,00	0,00	0,00	11 067 461,61
				w tym z tytułu dotacji i środków na finansowanie wydatków na realizację zadań finansowanych z udziałem środków, o których mowa w art. 5 ust. 1 pkt 2 i 3	0,00	0,00	0,00	0,00	0,00
		75814		Różne rozliczenia finansowe	556 519,61	-2 000,00	0,00	0,00	554 519,61
				w tym z tytułu dotacji i środków na finansowanie wydatków na realizację zadań finansowanych z udziałem środków, o których mowa w art. 5 ust. 1 pkt 2 i 3	0,00	0,00	0,00	0,00	0,00
		0970		Wpływy z różnych dochodów	556 519,61	-2 000,00	0,00	0,00	554 519,61
801				Oświata i wychowanie	180 509,69	-3 776,60	0,00	2 450,00	179 183,09
				w tym z tytułu dotacji i środków na finansowanie wydatków na realizację zadań finansowanych z udziałem środków, o których mowa w art. 5 ust. 1 pkt 2 i 3	126 858,22	0,00	0,00	0,00	126 858,22
		80101		Szkoly podstawowe	17 841,15	0,00	0,00	50,00	17 891,15
				w tym z tytułu dotacji i środków na finansowanie wydatków na realizację zadań finansowanych z udziałem środków, o których mowa w art. 5 ust. 1 pkt 2 i 3	0,00	0,00	0,00	0,00	0,00
		0560		Grzywny i inne kary pieniężne od osób prawnych i innych jednostek organizacyjnych	3 383,00	0,00	0,00	50,00	3 443,00
		80104		Przedszkola	5 000,00	0,00	0,00	2 400,00	7 400,00
				w tym z tytułu dotacji i środków na finansowanie wydatków na realizację zadań finansowanych z udziałem środków, o których mowa w art. 5 ust. 1 pkt 2 i 3	0,00	0,00	0,00	0,00	0,00
		2900		Wpływy z wpłat gmin i powiatów na rzecz innych jednostek samorządu terytorialnego oraz związków gmin lub związków powiatów na dofinansowanie zadań bieżących	5 000,00	0,00	0,00	2 400,00	7 400,00
		80195		Pozostała działalność	157 136,55	-3 776,60	0,00	0,00	153 359,95
				w tym z tytułu dotacji i środków na finansowanie wydatków na realizację zadań finansowanych z udziałem środków, o których mowa w art. 5 ust. 1 pkt 2 i 3	126 326,23	0,00	0,00	0,00	126 326,23
		0970		Wpływy z różnych dochodów	3 776,60	-3 776,60	0,00	0,00	0,00
852				Pomoc społeczna	5 768 256,00	-4 900,00	0,00	4 700,00	5 768 056,00
				w tym z tytułu dotacji i środków na finansowanie wydatków na realizację zadań finansowanych z udziałem środków, o których mowa w art. 5 ust. 1 pkt 2 i 3	3 18 620,00	0,00	0,00	0,00	3 18 620,00

85212				Swiadczenia rodzinne, świadczenia z funduszu alimentacyjnego oraz składki na ubezpieczenia emerytalne i rentowe z ubezpieczenia społecznego w tym z tytułu dotacji i środków na finansowanie wydatków na realizację zadań finansowanych z udziałem środków, o których mowa w art. 5 ust. 1 pkt 2 i 3	4 507 400,00	0,00	2 000,00	4 509 400,00
	2360			Dochody jednostek samorządu terytorialnego związane z realizacją zadań z zakresu administracji rządowej oraz innych zadań zleconych ustawami	43 000,00	0,00	2 000,00	45 000,00
85219				Ośrodki pomocy społecznej	296 031,00	0,00	1 000,00	297 031,00
				w tym z tytułu dotacji i środków na finansowanie wydatków na realizację zadań finansowanych z udziałem środków, o których mowa w art. 5 ust. 1 pkt 2 i 3	0,00	0,00	0,00	0,00
	0920			Pozostałe odsetki	11 000,00	0,00	1 000,00	12 000,00
85228				Usługi opiekuńcze i specjalistyczne usługi opiekuńcze	22 000,00	0,00	1 700,00	23 700,00
				w tym z tytułu dotacji i środków na finansowanie wydatków na realizację zadań finansowanych z udziałem środków, o których mowa w art. 5 ust. 1 pkt 2 i 3	0,00	0,00	0,00	0,00
	0830			Wpływy z usług	22 000,00	0,00	1 700,00	23 700,00
85295				Pozostała działalność	582 860,00	-4 900,00	0,00	577 960,00
				w tym z tytułu dotacji i środków na finansowanie wydatków na realizację zadań finansowanych z udziałem środków, o których mowa w art. 5 ust. 1 pkt 2 i 3	318 620,00	0,00	0,00	318 620,00
	0970			Wpływy z różnych dochodów	36 000,00	-4 900,00	0,00	31 100,00
900				Gospodarka komunalna i ochrona środowiska	449 482,00	-197 295,00	0,00	252 187,00
				w tym z tytułu dotacji i środków na finansowanie wydatków na realizację zadań finansowanych z udziałem środków, o których mowa w art. 5 ust. 1 pkt 2 i 3	0,00	0,00	0,00	0,00
	90002			Gospodarka odpadami	150 000,00	-114 000,00	0,00	36 000,00
				w tym z tytułu dotacji i środków na finansowanie wydatków na realizację zadań finansowanych z udziałem środków, o których mowa w art. 5 ust. 1 pkt 2 i 3	0,00	0,00	0,00	0,00
	2440			Dotacje otrzymane z państwowych funduszy celowych na realizację zadań bieżących jednostek sektora finansów publicznych	150 000,00	-114 000,00	0,00	36 000,00
90004				Utrzymanie zieleni w miastach i gminach	87 488,00	-32 667,00	0,00	54 821,00
				w tym z tytułu dotacji i środków na finansowanie wydatków na realizację zadań finansowanych z udziałem środków, o których mowa w art. 5 ust. 1 pkt 2 i 3	0,00	0,00	0,00	0,00
	2440			Dotacje otrzymane z państwowych funduszy celowych na realizację zadań bieżących jednostek sektora finansów publicznych	87 488,00	-32 667,00	0,00	54 821,00
90019				Wpływy i wydatki związane z gromadzeniem środków z opłat i kar za korzystanie ze środowiska	150 000,00	-50 000,00	0,00	100 000,00
				w tym z tytułu dotacji i środków na finansowanie wydatków na realizację zadań finansowanych z udziałem środków, o których mowa w art. 5 ust. 1 pkt 2 i 3	0,00	0,00	0,00	0,00
	0680			Wpływy z różnych opłat	150 000,00	-50 000,00	0,00	100 000,00
90095				Pozostała działalność	45 750,00	-628,00	0,00	45 122,00



			w tym z tytułu dotacji i środków na finansowanie wydatków na realizację zadań finansowanych z udziałem środków, o których mowa w art. 5 ust. 1 pkt 2 i 3	0,00	0,00	0,00	0,00	0,00
	2440		Dotacje otrzymane z państwowych funduszy celowych na realizację zadań bieżących jednostek sektora finansów publicznych	45 750,00	-628,00	0,00	0,00	45 122,00
926			Kultura fizyczna	14 319,33	-9,81	0,00	0,00	14 309,52
			w tym z tytułu dotacji i środków na finansowanie wydatków na realizację zadań finansowanych z udziałem środków, o których mowa w art. 5 ust. 1 pkt 2 i 3	6 716,33	-9,81	0,00	0,00	6 706,52
		92695	Pozostała działalność	6 716,33	-9,81	0,00	0,00	6 706,52
			w tym z tytułu dotacji i środków na finansowanie wydatków na realizację zadań finansowanych z udziałem środków, o których mowa w art. 5 ust. 1 pkt 2 i 3	6 716,33	-9,81	0,00	0,00	6 706,52
	2007		Dotacje celowe w ramach programów finansowanych z udziałem środków europejskich oraz środków o których mowa w art.5 ust.1 pkt 3 oraz ust. 3 pkt 5 i 6 ustawy, lub płatności w ramach budżetu środków europejskich	6 716,33	-9,81	0,00	0,00	6 706,52
			<b>bieżące razem:</b>	<b>47 136 130,25</b>	<b>-471 619,31</b>	<b>473 199,00</b>	<b>47 137 709,94</b>	
			w tym z tytułu dotacji i środków na finansowanie wydatków na realizację zadań finansowanych z udziałem środków, o których mowa w art. 5 ust. 1 pkt 2 i 3	483 089,29	-9,81	0,00	0,00	483 079,48

**majątkowe**

010			Rolnictwo i łowiectwo	183 000,00	-150 000,00	0,00	0,00	33 000,00
			w tym z tytułu dotacji i środków na finansowanie wydatków na realizację zadań finansowanych z udziałem środków, o których mowa w art. 5 ust. 1 pkt 2 i 3	0,00	0,00	0,00	0,00	0,00
		01095	Pozostała działalność	183 000,00	-150 000,00	0,00	0,00	33 000,00
			w tym z tytułu dotacji i środków na finansowanie wydatków na realizację zadań finansowanych z udziałem środków, o których mowa w art. 5 ust. 1 pkt 2 i 3	0,00	0,00	0,00	0,00	0,00
	0770		Wpłaty z tytułu odpłatnego nabycia prawa własności oraz prawa użytkowania wieczystego nieruchomości	150 000,00	-150 000,00	0,00	0,00	0,00
600			Transport i łączność	369 479,00	-682,00	900 000,00	1 268 797,00	
			w tym z tytułu dotacji i środków na finansowanie wydatków na realizację zadań finansowanych z udziałem środków, o których mowa w art. 5 ust. 1 pkt 2 i 3	0,00	0,00	0,00	0,00	0,00
		60014	Drogi publiczne powiatowe	369 479,00	-682,00	0,00	368 797,00	
			w tym z tytułu dotacji i środków na finansowanie wydatków na realizację zadań finansowanych z udziałem środków, o których mowa w art. 5 ust. 1 pkt 2 i 3	0,00	0,00	0,00	0,00	0,00
	6620		Dotacje celowe otrzymane z powiatu na inwestycje i zakupy inwestycyjne realizowane na podstawie porozumień (umów) między jednostkami samorządu terytorialnego	369 479,00	-682,00	0,00	368 797,00	
		60016	Drogi publiczne gminne	0,00	0,00	900 000,00	900 000,00	
			w tym z tytułu dotacji i środków na finansowanie wydatków na realizację zadań finansowanych z udziałem środków, o których mowa w art. 5 ust. 1 pkt 2 i 3	0,00	0,00	0,00	0,00	0,00

700	6290	Srodki na dofinansowanie własnych inwestycji gmin (związków gmin), powiatów (związków powiatów), samorządów województw, pozyskane z innych źródeł	0,00	0,00	900 000,00	900 000,00
		Gospodarka mieszkaniowa	2 097 298,00	-1 053 980,50	2 000,00	1 045 317,50
		w tym z tytułu dotacji i środków na finansowanie wydatków na realizację zadań finansowanych z udziałem środków, o których mowa w art. 5 ust. 1 pkt 2 i 3	0,00	0,00	0,00	0,00
	70005	Gospodarka gruntami i nieruchomościami	2 097 298,00	-1 053 980,50	2 000,00	1 045 317,50
		w tym z tytułu dotacji i środków na finansowanie wydatków na realizację zadań finansowanych z udziałem środków, o których mowa w art. 5 ust. 1 pkt 2 i 3	0,00	0,00	0,00	0,00
	0760	Wpływy z tytułu przekształcenia prawa użytkownika wieczystego przysługującego osobom fizycznym w prawo własności	66 298,00	0,00	2 000,00	68 298,00
	0770	Wpłaty z tytułu odpłatnego nabycia prawa własności oraz prawa użytkownika wieczystego nieruchomości	2 031 000,00	-1 053 980,50	0,00	977 019,50
754		Bezpieczeństwo publiczne i ochrona przeciwpożarowa	120 951,72	-410,00	0,00	120 541,72
		w tym z tytułu dotacji i środków na finansowanie wydatków na realizację zadań finansowanych z udziałem środków, o których mowa w art. 5 ust. 1 pkt 2 i 3	115 951,72	0,00	0,00	115 951,72
	75495	Pozostała działalność	120 951,72	-410,00	0,00	120 541,72
		w tym z tytułu dotacji i środków na finansowanie wydatków na realizację zadań finansowanych z udziałem środków, o których mowa w art. 5 ust. 1 pkt 2 i 3	115 951,72	0,00	0,00	115 951,72
	6620	Dotacje celowe otrzymane z powiatu na inwestycje i zakupy inwestycyjne realizowane na podstawie porozumień (umów) między jednostkami samorządu terytorialnego	5 000,00	-410,00	0,00	4 590,00
921		Kultura i ochrona dziedzictwa narodowego	722 947,37	0,00	6,00	722 953,37
		w tym z tytułu dotacji i środków na finansowanie wydatków na realizację zadań finansowanych z udziałem środków, o których mowa w art. 5 ust. 1 pkt 2 i 3	706 147,37	0,00	0,00	706 147,37
	92195	Pozostała działalność	722 947,37	0,00	6,00	722 953,37
		w tym z tytułu dotacji i środków na finansowanie wydatków na realizację zadań finansowanych z udziałem środków, o których mowa w art. 5 ust. 1 pkt 2 i 3	706 147,37	0,00	0,00	706 147,37
	6290	Srodki na dofinansowanie własnych inwestycji gmin (związków gmin), powiatów (związków powiatów), samorządów województw, pozyskane z innych źródeł	16 800,00	0,00	6,00	15 806,00
926		Kultura fizyczna	580 699,53	-107 000,00	0,00	473 699,53
		w tym z tytułu dotacji i środków na finansowanie wydatków na realizację zadań finansowanych z udziałem środków, o których mowa w art. 5 ust. 1 pkt 2 i 3	78 392,63	0,00	0,00	78 392,63
	92601	Obiekty sportowe	300 000,00	-107 000,00	0,00	193 000,00
		w tym z tytułu dotacji i środków na finansowanie wydatków na realizację zadań finansowanych z udziałem środków, o których mowa w art. 5 ust. 1 pkt 2 i 3	0,00	0,00	0,00	0,00
	6330	Dotacje celowe otrzymane z budżetu państwa na realizację inwestycji i zakupów inwestycyjnych własnych gmin (związków gmin)	300 000,00	-107 000,00	0,00	193 000,00

	majątkowe razem:	5 877 714,20	-1 312 072,50	902 006,00	5 467 647,70
	w tym z tytułu dotacji i środków na finansowanie wydatków na realizację zadań finansowanych z udziałem środków, o których mowa w art. 5 ust. 1 pkt 2 i 3	2 667 108,30	0,00	0,00	2 667 108,30
	Ogółem:	53 013 844,45	-1 783 691,81	1 375 205,00	52 605 357,64
	w tym z tytułu dotacji i środków na finansowanie wydatków na realizację zadań finansowanych z udziałem środków, o których mowa w art. 5 ust. 1 pkt 2 i 3	3 150 197,59	-9,81	0,00	3 150 187,78

(\* kol 2 do wykorzystania fakultatywnego)

Przewodniczący Rady Nadzorczej  
*Slawomir Sokolowski*



Tabela nr 2: Plan wydatków budżetu Gminy Koluszki na 2011 rok

Dział	Rodział	Nazwa	z tego:										z tego:		Wydatki majątkowe	w tym: na koszty finansowane z udziałem środków o klasyfikacji mowa w art. 5 ust. 1 pkt 13 i 3.	zakup i objęcie akcji i udziałów oraz wniesienie wkładów do spółek prawa handlowego.			
			Plan	Wydatki bieżące	Wydatki jednostek budżetowych,	Wydatki związane z realizacją ich statutowych zadań;	Wydatki na wynagrodzenia i składki od nich naliczane	dotacje na zadania bieżące	świadczenia na rzecz osób fizycznych;	wydatki finansowane z udziałem środków, o klasyfikacji mowa w art. 5 ust. 1 pkt 2 i 3	wypłaty z tytułu poręczeń i gwarancji	obsługa długu	inwestycje i zakupy inwestycyjne	inwestycje i zakupy inwestycyjne						
1	2	4	5	6	7	8	9	10	11	12	13	14	15	16	17	18				
010	010	Rolnictwo i leśnictwo	przed zmianą	326 246,68	163 246,68	163 246,68	0,00	163 246,68	0,00	0,00	0,00	0,00	0,00	163 010,00	163 010,00	0,00	0,00			
			zmniejszenie	-300,00	-300,00	-300,00	0,00	-300,00	0,00	0,00	0,00	0,00	0,00	0,00	0,00	0,00	0,00	0,00		
			Zwiększenie	0,00	0,00	0,00	0,00	0,00	0,00	0,00	0,00	0,00	0,00	0,00	0,00	0,00	0,00	0,00	0,00	
			po zmianach	325 946,68	162 946,68	162 946,68	0,00	162 946,68	0,00	162 946,68	0,00	0,00	0,00	0,00	163 010,00	163 010,00	0,00	0,00	0,00	
01030		Izby rolnicze	przed zmianą	6 120,00	6 120,00	6 120,00	0,00	6 120,00	0,00	0,00	0,00	0,00	0,00	0,00	0,00	0,00	0,00	0,00		
			zmniejszenie	-300,00	-300,00	-300,00	0,00	-300,00	0,00	0,00	0,00	0,00	0,00	0,00	0,00	0,00	0,00	0,00	0,00	
			Zwiększenie	0,00	0,00	0,00	0,00	0,00	0,00	0,00	0,00	0,00	0,00	0,00	0,00	0,00	0,00	0,00	0,00	0,00
			po zmianach	5 820,00	5 820,00	5 820,00	0,00	5 820,00	0,00	5 820,00	0,00	0,00	0,00	0,00	0,00	0,00	0,00	0,00	0,00	0,00
600		Transport i łączność	przed zmianą	8 383 321,01	3 256 524,01	2 448 524,01	560,00	2 447 964,01	810 000,00	0,00	0,00	0,00	0,00	0,00	5 124 787,00	5 124 787,00	0,00	0,00		
			zmniejszenie	-81 784,00	-8 600,00	-8 600,00	0,00	-8 600,00	0,00	0,00	0,00	0,00	0,00	0,00	-75 184,00	-75 184,00	0,00	0,00	0,00	
			Zwiększenie	23 695,00	13 604,00	13 604,00	104,00	13 500,00	10 000,00	0,00	0,00	0,00	0,00	0,00	91,00	91,00	0,00	0,00	0,00	
			po zmianach	8 325 232,01	3 275 528,01	2 455 528,01	664,00	2 454 864,01	820 000,00	0,00	0,00	0,00	0,00	0,00	0,00	5 049 704,00	5 049 704,00	0,00	0,00	0,00
60014		Drogi publiczne powiatowe	przed zmianą	1 116 779,00	576 157,00	576 157,00	0,00	576 157,00	0,00	0,00	0,00	0,00	0,00	0,00	540 622,00	540 622,00	0,00	0,00		
			zmniejszenie	-6 739,00	0,00	0,00	0,00	0,00	0,00	0,00	0,00	0,00	0,00	0,00	-8 739,00	-8 739,00	0,00	0,00	0,00	
			Zwiększenie	0,00	0,00	0,00	0,00	0,00	0,00	0,00	0,00	0,00	0,00	0,00	0,00	0,00	0,00	0,00	0,00	0,00
			po zmianach	1 106 040,00	576 157,00	576 157,00	0,00	576 157,00	0,00	0,00	0,00	0,00	0,00	0,00	0,00	531 883,00	531 883,00	0,00	0,00	0,00
60016		Drogi publiczne gminne	przed zmianą	7 151 142,01	2 682 367,01	1 872 367,01	560,00	1 871 807,01	810 000,00	0,00	0,00	0,00	0,00	0,00	4 446 775,00	4 446 775,00	0,00	0,00		
			zmniejszenie	-73 045,00	-6 600,00	-6 600,00	0,00	-6 600,00	0,00	0,00	0,00	0,00	0,00	0,00	-66 445,00	-66 445,00	0,00	0,00	0,00	
			Zwiększenie	23 695,00	13 604,00	13 604,00	104,00	13 500,00	10 000,00	0,00	0,00	0,00	0,00	0,00	91,00	91,00	0,00	0,00	0,00	
			po zmianach	7 081 792,01	2 669 371,01	1 879 371,01	664,00	1 878 707,01	820 000,00	0,00	0,00	0,00	0,00	0,00	0,00	4 382 421,00	4 382 421,00	0,00	0,00	0,00
700		Gospodarka mieszkaniowa	przed zmianą	1 154 377,55	409 923,55	299 273,55	0,00	299 273,55	110 650,00	0,00	0,00	0,00	0,00	0,00	744 454,00	744 454,00	0,00	0,00		
			zmniejszenie	-24 000,00	0,00	0,00	0,00	0,00	0,00	0,00	0,00	0,00	0,00	0,00	-24 000,00	-24 000,00	0,00	0,00	0,00	
			Zwiększenie	4 600,00	4 600,00	4 600,00	0,00	4 600,00	0,00	0,00	0,00	0,00	0,00	0,00	0,00	0,00	0,00	0,00	0,00	
			po zmianach	1 134 977,55	414 523,55	303 873,55	0,00	303 873,55	110 650,00	0,00	0,00	0,00	0,00	0,00	0,00	720 454,00	720 454,00	0,00	0,00	0,00
70005		Gospodarka gruntami i nieruchomościami	przed zmianą	1 030 273,55	299 273,55	299 273,55	0,00	299 273,55	0,00	0,00	0,00	0,00	0,00	0,00	231 000,00	231 000,00	0,00	0,00		
			zmniejszenie	-24 000,00	0,00	0,00	0,00	0,00	0,00	0,00	0,00	0,00	0,00	0,00	-24 000,00	-24 000,00	0,00	0,00	0,00	
			Zwiększenie	4 600,00	4 600,00	4 600,00	0,00	4 600,00	0,00	0,00	0,00	0,00	0,00	0,00	0,00	0,00	0,00	0,00	0,00	
			po zmianach	1 010 873,55	303 873,55	303 873,55	0,00	303 873,55	0,00	0,00	0,00	0,00	0,00	0,00	0,00	207 000,00	207 000,00	0,00	0,00	0,00
710		Działalność usługowa	przed zmianą	184 958,84	184 958,84	184 958,84	0,00	184 958,84	0,00	0,00	0,00	0,00	0,00	0,00	707 000,00	707 000,00	0,00	0,00		
			zmniejszenie	-63 100,00	-63 100,00	-63 100,00	0,00	-63 100,00	0,00	0,00	0,00	0,00	0,00	0,00	0,00	0,00	0,00	0,00	0,00	
			Zwiększenie	0,00	0,00	0,00	0,00	0,00	0,00	0,00	0,00	0,00	0,00	0,00	0,00	0,00	0,00	0,00	0,00	
			po zmianach	121 858,84	121 858,84	121 858,84	0,00	121 858,84	0,00	0,00	0,00	0,00	0,00	0,00	0,00	0,00	0,00	0,00	0,00	0,00
71004		Plany Zagospodarowania przestrzennego	przed zmianą	136 100,00	136 100,00	136 100,00	0,00	136 100,00	0,00	0,00	0,00	0,00	0,00	0,00	0,00	0,00	0,00	0,00		
			zmniejszenie	-63 100,00	-63 100,00	-63 100,00	0,00	-63 100,00	0,00	0,00	0,00	0,00	0,00	0,00	0,00	0,00	0,00	0,00	0,00	
			Zwiększenie	0,00	0,00	0,00	0,00	0,00	0,00	0,00	0,00	0,00	0,00	0,00	0,00	0,00	0,00	0,00	0,00	
			po zmianach	75 000,00	75 000,00	75 000,00	0,00	75 000,00	0,00	0,00	0,00	0,00	0,00	0,00	0,00	0,00	0,00	0,00	0,00	0,00
750		Administracja publiczna	przed zmianą	5 704 955,00	5 628 956,00	5 100 063,00	3 972 277,00	1 127 786,00	156 400,00	372 495,00	0,00	0,00	0,00	0,00	75 987,00	75 987,00	0,00	0,00		
			zmniejszenie	-14 750,00	-14 750,00	-14 750,00	0,00	-14 750,00	0,00	0,00	0,00	0,00	0,00	0,00	0,00	0,00	0,00	0,00	0,00	
			Zwiększenie	176 636,00	149 236,00	149 236,00	44 236,00	105 000,00	0,00	0,00	27 400,00	0,00	0,00	0,00	0,00	0,00	0,00	0,00	0,00	
			po zmianach	5 866 841,00	5 760 844,00	5 234 549,00	4 001 763,00	1 232 786,00	156 400,00	399 895,00	0,00	0,00	0,00	0,00	0,00	75 987,00	75 987,00	0,00	0,00	
75022		Rady gmin (miast i miast na prawach powiatu)	przed zmianą	267 272,00	267 272,00	33 700,00	0,00	33 700,00	0,00	0,00	0,00	0,00	0,00	0,00	0,00	0,00	0,00			
			zmniejszenie	0,00	0,00	0,00	0,00	0,00	0,00	0,00	0,00	0,00	0,00	0,00	0,00	0,00	0,00	0,00		
			Zwiększenie	21 400,00	21 400,00	0,00	0,00	0,00	0,00	0,00	21 400,00	0,00	0,00	0,00	0,00	0,00	0,00	0,00	0,00	
			po zmianach	288 672,00	288 672,00	33 700,00	0,00	33 700,00	0,00	0,00	254 972,00	0,00	0,00	0,00	0,00	0,00	0,00	0,00	0,00	

Dział	Rozdział	Nazwa	Plan	Wydatki bieżące					z tego:					z tego:					Wydatki majątkowe	W tym:	zakup i objęcie akcji i udziałów oraz wniesienie wkładów do spółek prawa handlowego.
				5	6	7	8	9	10	11	12	13	14	15	16	17	18				
1	2	4	Przed zmianą	4 274 823,00	4 198 626,00	4 142 886,00	3 271 963,00	870 725,00	0,00	0,00	0,00	0,00	0,00	0,00	0,00	0,00	0,00	0,00	0,00		
				Zmniejszenie	-10 811,00	-10 811,00	-10 811,00	-10 811,00	0,00	0,00	0,00	0,00	0,00	0,00	0,00	0,00	0,00	0,00	0,00	0,00	
75023		Urzędy gmin (miast i miast na prawach powiatu)	Zwiększenie po zmianach	114 195,00	114 195,00	114 195,00	9 195,00	105 000,00	0,00	0,00	0,00	0,00	0,00	0,00	0,00	0,00	0,00	0,00			
				Przed zmianą	4 378 207,00	4 362 210,00	4 246 272,00	3 270 547,00	975 725,00	0,00	0,00	0,00	0,00	0,00	0,00	0,00	0,00	0,00	0,00		
75075		Promocja jednostek samorządu terytorialnego	Zmniejszenie	56 233,00	56 233,00	56 233,00	4 900,00	52 333,00	0,00	0,00	0,00	0,00	0,00	0,00	0,00	0,00	0,00	0,00			
				Zwiększenie po zmianach	-1 500,00	-1 500,00	-1 500,00	-1 500,00	0,00	0,00	0,00	0,00	0,00	0,00	0,00	0,00	0,00	0,00	0,00		
75095		Pozostała działalność	Przed zmianą	54 733,00	54 733,00	54 733,00	2 503,00	52 230,00	0,00	0,00	0,00	0,00	0,00	0,00	0,00	0,00	0,00	0,00			
				Zwiększenie	744 859,00	744 859,00	691 179,00	521 351,00	169 828,00	0,00	0,00	0,00	0,00	0,00	0,00	0,00	0,00	0,00	0,00		
754		Bezpieczeństwo publiczne i ochrona przeciwpożarowa	Przed zmianą	783 281,00	783 281,00	723 581,00	553 755,00	169 826,00	0,00	0,00	0,00	0,00	0,00	0,00	0,00	0,00	0,00	0,00			
				Zmniejszenie	972 716,04	329 295,00	327 895,00	333 525,00	284 370,00	0,00	0,00	0,00	0,00	0,00	0,00	0,00	0,00	0,00	0,00		
75412		Ochronicze stráže pożarne	Przed zmianą	20 958,12	20 958,12	17 918,12	7 676,00	10 242,12	0,00	0,00	0,00	0,00	0,00	0,00	0,00	0,00	0,00	0,00			
				Zwiększenie po zmianach	986 841,16	348 930,12	344 530,12	41 201,00	303 329,12	0,00	0,00	0,00	0,00	0,00	0,00	0,00	0,00	0,00	0,00		
75414		Ochrona cywilna	Przed zmianą	5 940,00	5 940,00	5 940,00	4 440,00	1 500,00	0,00	0,00	0,00	0,00	0,00	0,00	0,00	0,00	0,00	0,00			
				Zwiększenie	-1 283,00	-1 283,00	-1 283,00	-1 283,00	0,00	0,00	0,00	0,00	0,00	0,00	0,00	0,00	0,00	0,00	0,00		
75495		Pozostała działalność	Przed zmianą	4 657,00	4 657,00	4 657,00	4 440,00	217,00	0,00	0,00	0,00	0,00	0,00	0,00	0,00	0,00	0,00	0,00			
				Zmniejszenie	335 421,04	32 000,00	32 000,00	0,00	32 000,00	0,00	0,00	0,00	0,00	0,00	0,00	0,00	0,00	0,00	0,00		
75685		Dochoły od osób prawnych, od osób fizycznych od innych jednostek niepodatkowych oraz wydatki związane z ich poborem	Przed zmianą	0,00	0,00	0,00	0,00	0,00	0,00	0,00	0,00	0,00	0,00	0,00	0,00	0,00	0,00	0,00			
				Zwiększenie po zmianach	329 911,04	32 000,00	32 000,00	0,00	32 000,00	0,00	0,00	0,00	0,00	0,00	0,00	0,00	0,00	0,00	0,00		
756		Dochoły od osób prawnych, od osób fizycznych od innych jednostek niepodatkowych oraz wydatki związane z ich poborem	Przed zmianą	77 200,00	77 200,00	77 200,00	77 200,00	42 200,00	0,00	0,00	0,00	0,00	0,00	0,00	0,00	0,00	0,00	0,00			
				Zwiększenie po zmianach	2 000,00	2 000,00	2 000,00	0,00	2 000,00	0,00	0,00	0,00	0,00	0,00	0,00	0,00	0,00	0,00	0,00		
75647		Pobór podatków, opłat i niepodatkowych należności budżetowych	Przed zmianą	77 200,00	77 200,00	77 200,00	35 000,00	42 200,00	0,00	0,00	0,00	0,00	0,00	0,00	0,00	0,00	0,00	0,00			
				Zwiększenie po zmianach	2 000,00	2 000,00	2 000,00	0,00	2 000,00	0,00	0,00	0,00	0,00	0,00	0,00	0,00	0,00	0,00	0,00		
801		Oświata i wychowanie	Przed zmianą	21 273 647,10	19 506 521,38	17 845 021,73	15 030 874,25	2 814 147,48	66 000,00	0,00	0,00	0,00	0,00	0,00	0,00	0,00	0,00	0,00			
				Zwiększenie po zmianach	-413 051,44	-213 051,44	-209 082,48	-46 148,10	-162 944,38	-1 300,00	0,00	0,00	0,00	0,00	0,00	0,00	0,00	0,00	0,00		
80101		Szkoly podstawowe	Przed zmianą	21 143 025,83	19 550 945,11	17 877 913,03	15 066 004,85	2 761 908,18	64 700,00	0,00	0,00	0,00	0,00	0,00	0,00	0,00	0,00	0,00			
				Zwiększenie po zmianach	9 903 465,23	7 893 495,23	7 722 495,23	6 669 744,23	1 052 751,00	0,00	0,00	0,00	0,00	0,00	0,00	0,00	0,00	0,00	0,00		
80103		Oddziały przedszkolne w szkolnych podstawach	Przed zmianą	-154 570,12	-24 570,12	-24 570,12	-24 570,12	3 422,26	0,00	0,00	0,00	0,00	0,00	0,00	0,00	0,00	0,00	0,00			
				Zwiększenie po zmianach	107 690,57	107 690,57	98 616,57	57 824,57	40 791,70	0,00	0,00	0,00	0,00	0,00	0,00	0,00	0,00	0,00	0,00		

Dział	Rozdział	Nazwa	z tego:										z tego:			
			5	6	7	8	9	10	11	12	13	14	15	16	17	18
			Plan	Wydatki bieżące	Wydatki jednostek budżetowych	wydatki związane z realizacją ich statutowych zadań	Wydatki związane z realizacją ich statutowych zadań	dotacje na zadania bieżące	świadczenia na rzecz osób fizycznych	wydatki na programy finansowane z udziałem środków, o klasyfikacji w pkt 2 i 3	wypłaty z tytułu poręczeń i gwarancji	obsługa długu	Wydatki majątkowe	inwestycje i wydatki na inwestycje	w tym: na programy finansowane z udziałem środków, o klasyfikacji w pkt 2 i 3	zakup i objęcie akcji i udziałów o/sz wniesienie wkładów do spółek prawa handlowego
80104	Przedszkola	przed zmianą	4 766 850,68	4 408 408,63	4 299 408,63	4 007 037,63	282 432,00	66 000,00	42 940,00	0,00	0,00	0,00	358 441,05	359 441,05	144 871,05	0,00
		zmniejszenie	-80 439,63	-10 439,63	-7 649,63	-7 649,63	-70,00	-1 300,00	-1 490,00	0,00	0,00	0,00	-70 000,00	-70 000,00	0,00	0,00
		po zmianach	4 766 712,05	4 408 408,63	4 299 408,63	4 007 037,63	282 432,00	66 000,00	42 940,00	0,00	0,00	0,00	358 441,05	359 441,05	144 871,05	0,00
80110	Gimnazja	przed zmianą	5 013 317,25	5 013 317,25	4 944 737,74	4 246 198,74	688 558,00	340 011,00	64 700,00	47 352,00	0,00	0,00	289 006,05	289 006,05	144 871,05	0,00
		zmniejszenie	-175 172,74	-175 172,74	-175 172,74	-17 420,61	-157 752,13	0,00	0,00	0,00	0,00	0,00	0,00	0,00	0,00	0,00
		po zmianach	4 891 304,16	4 891 304,16	4 812 829,27	4 254 327,96	558 501,31	640 011,00	64 700,00	47 352,00	0,00	0,00	289 006,05	289 006,05	144 871,05	0,00
80113	Drożyzna uczniów do szkół	przed zmianą	491 800,00	491 800,00	491 800,00	800,00	491 000,00	0,00	0,00	0,00	0,00	0,00	0,00	0,00	0,00	0,00
		zmniejszenie	-1 500,00	-1 500,00	-1 500,00	0,00	-1 500,00	0,00	0,00	0,00	0,00	0,00	0,00	0,00	0,00	0,00
		po zmianach	490 300,00	490 300,00	490 300,00	800,00	489 500,00	0,00	0,00	0,00	0,00	0,00	0,00	0,00	0,00	0,00
80195	Pozostała działalność	przed zmianą	889 151,89	513 500,00	513 500,00	800,00	512 700,00	800,00	0,00	0,00	0,00	0,00	0,00	0,00	0,00	0,00
		zmniejszenie	-1 388,95	-1 388,95	-1 388,95	0,00	-1 388,95	0,00	0,00	0,00	0,00	0,00	0,00	0,00	0,00	0,00
		po zmianach	887 762,94	512 111,05	512 111,05	800,00	511 311,05	800,00	0,00	0,00	0,00	0,00	0,00	0,00	0,00	0,00
851	Ochrona zdrowia	przed zmianą	365 249,00	365 249,00	307 749,00	90 540,00	217 109,00	57 000,00	500,00	0,00	0,00	0,00	0,00	0,00	0,00	0,00
		zmniejszenie	-13 200,00	-13 200,00	-13 200,00	0,00	-13 200,00	0,00	0,00	0,00	0,00	0,00	0,00	0,00	0,00	0,00
		po zmianach	352 049,00	352 049,00	294 549,00	90 540,00	203 909,00	57 000,00	500,00	0,00	0,00	0,00	0,00	0,00	0,00	0,00
85195	Pozostała działalność	przed zmianą	30 899,00	30 899,00	30 899,00	0,00	30 899,00	0,00	0,00	0,00	0,00	0,00	0,00	0,00	0,00	0,00
		zmniejszenie	-13 200,00	-13 200,00	-13 200,00	0,00	-13 200,00	0,00	0,00	0,00	0,00	0,00	0,00	0,00	0,00	0,00
		po zmianach	17 699,00	17 699,00	17 699,00	0,00	17 699,00	0,00	0,00	0,00	0,00	0,00	0,00	0,00	0,00	0,00
852	Pomoc społeczna	przed zmianą	7 613 468,00	7 613 468,00	1 759 981,55	788 540,00	968 441,55	0,00	5 500 486,45	356 000,00	0,00	0,00	0,00	0,00	0,00	0,00
		zmniejszenie	-26 425,00	-26 425,00	-18 425,00	-9 540,00	-9 085,00	0,00	-8 000,00	0,00	0,00	0,00	0,00	0,00	0,00	0,00
		po zmianach	7 587 043,00	7 587 043,00	1 741 556,55	778 999,00	959 356,55	0,00	5 514 386,45	356 000,00	0,00	0,00	0,00	0,00	0,00	0,00
85202	Dolny pomocy społecznej	przed zmianą	728 500,00	728 500,00	728 500,00	0,00	728 500,00	0,00	0,00	0,00	0,00	0,00	0,00	0,00	0,00	0,00
		zmniejszenie	0,00	0,00	0,00	0,00	0,00	0,00	0,00	0,00	0,00	0,00	0,00	0,00	0,00	0,00
		po zmianach	728 500,00	728 500,00	728 500,00	0,00	728 500,00	0,00	0,00	0,00	0,00	0,00	0,00	0,00	0,00	0,00
85212	Świadczenia wdrożone, świadczenia z funduszu alimentacyjnego oraz składek na ubezpieczenia emerytalne i rentowe z ubezpieczenia społecznego	przed zmianą	4 484 400,00	4 484 400,00	236 088,00	179 116,00	58 972,00	0,00	4 258 312,00	0,00	0,00	0,00	0,00	0,00	0,00	0,00
		zmniejszenie	-17 800,00	-17 800,00	-17 800,00	-8 800,00	-9 000,00	0,00	8 800,00	0,00	0,00	0,00	0,00	0,00	0,00	0,00
		po zmianach	4 496 400,00	4 496 400,00	228 288,00	170 316,00	58 972,00	0,00	4 267 112,00	0,00	0,00	0,00	0,00	0,00	0,00	0,00
85216	Zasiłki stałe	przed zmianą	351 026,00	351 026,00	351 026,00	0,00	351 026,00	0,00	0,00	0,00	0,00	0,00	0,00	0,00	0,00	0,00
		zmniejszenie	0,00	0,00	0,00	0,00	0,00	0,00	0,00	0,00	0,00	0,00	0,00	0,00	0,00	0,00
		po zmianach	351 026,00	351 026,00	351 026,00	0,00	351 026,00	0,00	0,00	0,00	0,00	0,00	0,00	0,00	0,00	0,00
85219	Ośrodki pomocy społecznej	przed zmianą	6 500,00	6 500,00	6 500,00	0,00	6 500,00	0,00	0,00	0,00	0,00	0,00	0,00	0,00	0,00	0,00
		zmniejszenie	-525,00	-525,00	-525,00	0,00	-525,00	0,00	0,00	0,00	0,00	0,00	0,00	0,00	0,00	0,00
		po zmianach	6 500,00	6 500,00	6 500,00	0,00	6 500,00	0,00	0,00	0,00	0,00	0,00	0,00	0,00	0,00	0,00
85228	Usługi opiekuńcze i specjalistyczne usługi opiekuńcze	przed zmianą	91 646,00	91 646,00	91 646,00	80 116,00	10 530,00	0,00	1 000,00	0,00	0,00	0,00	0,00	0,00	0,00	0,00
		zmniejszenie	-100,00	-100,00	-100,00	-100,00	0,00	0,00	0,00	0,00	0,00	0,00	0,00	0,00	0,00	0,00
		po zmianach	91 546,00	91 546,00	91 546,00	79 916,00	10 530,00	0,00	1 000,00	0,00	0,00	0,00	0,00	0,00	0,00	0,00

Dział	Rozdział	Nazwa	Z tego:															
			Plan	Wydatki bieżące	Wydatki jednostek budżetowych	wynagrodzenia i składki od nich naliczane	Wydatki związane z realizacją ich subwencjonalnych zadań	dotacje na zadania bieżące	świadczenia na rzecz osób fizycznych	wydatki na programy finansowane z udziałem środków, o których mowa w art. 5 ust. 1 pkt 2 i 3	wydatki na wypłaty z tytułu porażeń i gwarancji	obsługa długu	Wydatki majątkowe	inwestycje i zakupy inwestycyjne	z tego: w tym: na programy finansowane z udziałem środków, o których mowa w art. 5 ust. 1 pkt 2 i 3	zakup i objęcie akcji i udziałów oraz wniesienie wkładów do spółek prawa handlowego.		
1	2	4	5	6	7	8	9	10	11	12	13	14	15	16	17	18		
85295	Pozostała działalność	przed zmianą	768 860,00	768 860,00	0,00	0,00	0,00	0,00	468 240,00	318 620,00	0,00	0,00	0,00	0,00	0,00	0,00		
		zmniejszenie	-8 000,00	-8 000,00	0,00	0,00	0,00	0,00	0,00	-8 000,00	0,00	0,00	0,00	0,00	0,00	0,00		
		zwiększenie	0,00	0,00	0,00	0,00	0,00	0,00	0,00	0,00	0,00	0,00	0,00	0,00	0,00	0,00		
		po zmianach	778 860,00	778 860,00	0,00	0,00	0,00	0,00	0,00	468 240,00	318 620,00	0,00	0,00	0,00	0,00	0,00	0,00	
854	Edukacyjna opieka wychowawcza	przed zmianą	998 132,98	998 132,98	889 367,98	808 468,48	80 899,50	80 899,50	0,00	108 815,00	0,00	0,00	0,00	0,00	0,00	0,00		
		zmniejszenie	-30 740,63	-30 740,63	-30 552,63	-30 456,93	-95,70	-188,00	0,00	-188,00	0,00	0,00	0,00	0,00	0,00	0,00		
		zwiększenie	7 568,43	7 568,43	7 373,98	3 908,96	3 565,00	194,45	0,00	194,45	0,00	0,00	0,00	0,00	0,00	0,00		
		po zmianach	975 010,78	975 010,78	865 189,33	781 820,53	84 368,80	46 577,50	0,00	8 628,00	0,00	0,00	0,00	0,00	0,00	0,00	0,00	
85401	Świetlice szkolne	zmniejszenie	30 740,63	30 740,63	-30 552,63	-30 456,93	-95,70	-188,00	0,00	-188,00	0,00	0,00	0,00	0,00	0,00	0,00		
		zwiększenie	7 568,43	7 568,43	7 373,98	3 908,96	3 565,00	194,45	0,00	194,45	0,00	0,00	0,00	0,00	0,00	0,00		
		po zmianach	840 501,78	840 501,78	831 867,33	781 820,53	50 046,90	0,00	0,00	8 634,45	0,00	0,00	0,00	0,00	0,00	0,00		
		przed zmianą	9 628 996,73	2 814 190,48	2 198 412,46	27 556,00	2 170 856,46	215 000,00	0,00	0,00	400 778,00	0,00	6 814 796,27	2 814 796,27	2 814 796,27	1 589 242,52	0,00	
900	Gospodarka komunalna i ochrona środowiska	zmniejszenie	-1 276 335,05	-688 487,00	-267 689,00	0,00	-267 689,00	0,00	0,00	0,00	0,00	0,00	0,00	0,00	-607 868,05	-607 868,05	0,00	
		zwiększenie	299 920,00	299 920,00	209 920,00	0,00	209 920,00	50 000,00	0,00	0,00	0,00	0,00	0,00	0,00	0,00	0,00	0,00	
		po zmianach	8 612 571,68	2 405 643,46	2 140 643,46	27 556,00	2 113 087,46	265 000,00	0,00	0,00	0,00	0,00	0,00	0,00	6 206 928,22	6 206 928,22	1 859 242,52	0,00
		przed zmianą	4 313 244,82	299 858,26	299 858,26	0,00	299 858,26	0,00	0,00	0,00	0,00	0,00	0,00	0,00	4 013 366,86	4 013 366,86	1 589 242,52	0,00
90001	Gospodarka sołectwa i ochrona wód	zmniejszenie	-325 476,05	0,00	0,00	0,00	0,00	0,00	0,00	0,00	0,00	0,00	0,00	0,00	-325 476,05	0,00	0,00	
		zwiększenie	20 400,00	20 400,00	0,00	0,00	20 400,00	0,00	0,00	0,00	0,00	0,00	0,00	0,00	0,00	0,00	0,00	
		po zmianach	4 008 168,87	320 258,26	320 258,26	0,00	320 258,26	0,00	0,00	0,00	0,00	0,00	0,00	0,00	3 887 910,81	3 887 910,81	1 589 242,52	0,00
		przed zmianą	690 557,00	219 845,00	209 845,00	0,00	209 845,00	10 000,00	0,00	0,00	0,00	0,00	0,00	0,00	470 712,00	470 712,00	0,00	0,00
90002	Gospodarka odpadami	zmniejszenie	-216 567,00	-178 765,00	-173 765,00	0,00	-173 765,00	0,00	0,00	0,00	0,00	0,00	0,00	0,00	-42 802,00	-42 802,00	0,00	
		zwiększenie	50 000,00	50 000,00	0,00	0,00	50 000,00	0,00	0,00	0,00	0,00	0,00	0,00	0,00	0,00	0,00	0,00	
		po zmianach	528 990,00	86 080,00	86 080,00	0,00	86 080,00	10 000,00	0,00	0,00	0,00	0,00	0,00	0,00	427 910,00	427 910,00	0,00	0,00
		przed zmianą	67 859,00	67 859,00	67 859,00	0,00	67 859,00	0,00	0,00	0,00	0,00	0,00	0,00	0,00	0,00	0,00	0,00	0,00
90003	Oczyszczanie miast i wsi	zmniejszenie	-900,00	-900,00	-900,00	0,00	-900,00	0,00	0,00	0,00	0,00	0,00	0,00	0,00	0,00	0,00	0,00	
		zwiększenie	520,00	520,00	520,00	0,00	520,00	0,00	0,00	0,00	0,00	0,00	0,00	0,00	0,00	0,00	0,00	
		po zmianach	67 479,00	67 479,00	67 479,00	0,00	67 479,00	0,00	0,00	0,00	0,00	0,00	0,00	0,00	0,00	0,00	0,00	0,00
		przed zmianą	344 529,00	344 529,00	154 529,00	1 529,00	153 000,00	150 000,00	0,00	0,00	0,00	0,00	0,00	0,00	0,00	0,00	0,00	0,00
90004	Utrzymanie zieleni w miastach i gminach	zmniejszenie	-49 524,00	-49 524,00	-49 524,00	0,00	-49 524,00	0,00	0,00	0,00	0,00	0,00	0,00	0,00	0,00	0,00	0,00	
		zwiększenie	50 000,00	50 000,00	0,00	0,00	50 000,00	0,00	0,00	0,00	0,00	0,00	0,00	0,00	0,00	0,00	0,00	
		po zmianach	345 005,00	345 005,00	105 005,00	1 529,00	103 476,00	240 000,00	0,00	0,00	0,00	0,00	0,00	0,00	0,00	0,00	0,00	
		przed zmianą	1 483 377,81	976 800,00	976 800,00	0,00	976 800,00	0,00	0,00	0,00	0,00	0,00	0,00	0,00	0,00	0,00	0,00	0,00
90015	Oświetlenie ulic, placów i dróg	zmniejszenie	-61 025,00	-43 500,00	-43 500,00	0,00	-43 500,00	0,00	0,00	0,00	0,00	0,00	0,00	0,00	0,00	0,00	0,00	
		zwiększenie	107 000,00	107 000,00	107 000,00	0,00	107 000,00	0,00	0,00	0,00	0,00	0,00	0,00	0,00	0,00	0,00	0,00	
		po zmianach	1 539 352,61	1 040 300,00	1 040 300,00	0,00	1 040 300,00	0,00	0,00	0,00	0,00	0,00	0,00	0,00	0,00	0,00	0,00	
		przed zmianą	2 719 419,20	905 299,20	489 521,20	26 027,00	483 484,20	15 000,00	0,00	0,00	0,00	0,00	0,00	0,00	1 814 120,00	1 814 120,00	0,00	
90065	Pozostała działalność	zmniejszenie	-622 843,00	-400 778,00	-400 778,00	0,00	-400 778,00	0,00	0,00	0,00	0,00	0,00	0,00	0,00	-222 065,00	-222 065,00	0,00	
		zwiększenie	32 000,00	32 000,00	32 000,00	0,00	32 000,00	0,00	0,00	0,00	0,00	0,00	0,00	0,00	0,00	0,00	0,00	
		po zmianach	2 128 576,20	536 521,20	521 521,20	26 027,00	495 484,20	15 000,00	0,00	0,00	0,00	0,00	0,00	0,00	1 582 055,00	1 582 055,00	0,00	
		przed zmianą	1 590 052,13	1 146 855,76	1 146 855,76	0,00	1 146 855,76	930 777,00	0,00	0,00	41 192,98	0,00	0,00	0,00	443 196,37	443 196,37	258 326,54	0,00
921	Kultura i ochrona dziedzictwa narodowego	zmniejszenie	-19 296,39	0,00	0,00	0,00	0,00	0,00	0,00	0,00	0,00	0,00	0,00	0,00	-19 296,39	-19 296,39	0,00	
		zwiększenie	2 200,00	0,00	0,00	0,00	0,00	0,00	0,00	0,00	0,00	0,00	0,00	0,00	0,00	0,00	0,00	
		po zmianach	1 572 955,74	1 146 855,76	1 146 855,76	0,00	1 146 855,76	930 777,00	0,00	0,00	41 192,98	0,00	0,00	0,00	443 196,37	443 196,37	258 326,54	0,00
		przed zmianą	619 325,13	176 128,76	176 128,76	0,00	176 128,76	40 050,00	0,00	0,00	0,00	0,00	0,00	0,00	19 296,39	19 296,39	0,00	0,00
92195	Pozostała działalność	zmniejszenie	-19 296,39	0,00	0,00	0,00	0,00	0,00	0,00	0,00	0,00	0,00	0,00	0,00	-19 296,39	-19 296,39	0,00	
		zwiększenie	2 200,00	0,00	0,00	0,00	0,00	0,00	0,00	0,00	0,00	0,00	0,00	0,00	0,00	0,00	0,00	
		po zmianach	602 229,74	94 885,78	94 885,78	0,00	94 885,78	40 050,00	0,00	0,00	41 192,98	0,00	0,00	0,00	426 099,88	426 099,88	258 326,54	0,00
		przed zmianą	2 200,00	0,00	0,00	0,00	0,00	0,00	0,00	0,00	0,00	0,00	0,00	0,00	2 200,00	2 200,00	0,00	0,00



Dział	Rozdział	Nazwa	z tego:										z tego:					
			Plan	Wydatki bieżące	Wydatki jednostek budżetowych, dotychczasowe	Wydatki z tytułu realizacji ich statutowych zadań	Wydatki związane z realizacją ich statutowych zadań	dotacje na zadania bieżące	świadczenia na rzecz osób fizycznych	wydatki na świadczenia na rzecz osób fizycznych, art. 5 ust. 1 pkt 2 i 3	wydatki na świadczenia finansowane z udziałem środków, o których mowa w art. 5 ust. 1 pkt 2 i 3	wydatki z tytułu poręczeń i gwarancji	obsługa długu	Wydatki majątkowe	inwestycyjne	w tym: na pokrycie imisyonarstwa z udziałem środków, o których mowa w art. 5 ust. 1 pkt 2 i 3	zakup i objęcie akcji i udziałów oraz wniesienie wkładów do spółek prawa handlowego.	
1	2	4	5	6	7	8	9	10	11	12	13	14	15	16	17	18		
925		Kultura fizyczna	przed zmianą	2 312 030,32	391 401,37	197 151,37	10 000,00	187 151,37	194 250,00	0,00	0,00	0,00	0,00	1 920 628,95	1 920 628,95	164 885,24	0,00	
			zmniejszenie	-144 389,12	-3 500,00	0,00	0,00	0,00	-3 500,00	0,00	0,00	0,00	0,00	0,00	-140 889,12	-140 889,12	0,00	0,00
			zwiększenie	3 500,00	3 500,00	0,00	0,00	0,00	3 500,00	0,00	0,00	0,00	0,00	0,00	0,00	0,00	0,00	0,00
		po zmianach	2 171 141,20	391 401,37	197 151,37	10 000,00	187 151,37	194 250,00	0,00	0,00	0,00	0,00	1 779 739,83	1 779 739,83	164 885,24	0,00	0,00	
92501		Obiekty sportowe	przed zmianą	550 000,00	0,00	0,00	0,00	0,00	0,00	0,00	0,00	0,00	0,00	550 000,00	550 000,00	0,00	0,00	
			zmniejszenie	-140 000,00	0,00	0,00	0,00	0,00	0,00	0,00	0,00	0,00	0,00	0,00	-140 000,00	0,00	0,00	
			zwiększenie	0,00	0,00	0,00	0,00	0,00	0,00	0,00	0,00	0,00	0,00	0,00	0,00	0,00	0,00	0,00
		po zmianach	410 000,00	0,00	0,00	0,00	0,00	0,00	0,00	0,00	0,00	0,00	410 000,00	410 000,00	0,00	0,00		
92504		Instytucje kultury fizycznej	przed zmianą	194 250,00	194 250,00	0,00	0,00	194 250,00	0,00	0,00	0,00	0,00	0,00	0,00	0,00	0,00	0,00	0,00
			zmniejszenie	-3 500,00	-3 500,00	0,00	0,00	0,00	-3 500,00	0,00	0,00	0,00	0,00	0,00	0,00	0,00	0,00	0,00
			zwiększenie	3 500,00	3 500,00	0,00	0,00	0,00	3 500,00	0,00	0,00	0,00	0,00	0,00	0,00	0,00	0,00	0,00
		po zmianach	194 250,00	194 250,00	0,00	0,00	194 250,00	0,00	0,00	0,00	0,00	0,00	0,00	0,00	0,00	0,00	0,00	
92595		Pozostała działalność	przed zmianą	1 557 780,32	197 151,37	197 151,37	10 000,00	187 151,37	0,00	0,00	0,00	0,00	0,00	1 370 628,95	1 370 628,95	164 885,24	0,00	
			zmniejszenie	-859,12	0,00	0,00	0,00	0,00	0,00	0,00	0,00	0,00	0,00	-859,12	-859,12	0,00	0,00	
			zwiększenie	0,00	0,00	0,00	0,00	0,00	0,00	0,00	0,00	0,00	0,00	0,00	0,00	0,00	0,00	
		po zmianach	1 556 921,20	197 151,37	197 151,37	10 000,00	187 151,37	0,00	0,00	0,00	0,00	0,00	1 369 769,83	1 369 769,83	164 885,24	0,00		
		Wydatki razem:	przed zmianą	61 665 076,35	42 806 962,09	32 216 895,39	20 816 653,27	11 400 242,12	2 540 077,00	6 275 989,45	7 213 319,63	400 778,00	453 902,62	19 056 114,26	19 056 114,26	3 006 554,41	0,00	
			zmniejszenie	-2 114 184,63	-1 041 457,07	-524 992,12	-100 695,03	-524 297,09	-4 800,00	-9 718,00	-9 718,00	-1 168,95	-400 778,00	-1 072 727,56	-1 072 727,56	-1 072 727,56	0,00	
			zwiększenie	845 907,72	821 661,72	690 135,89	172 803,68	517 332,24	63 600,00	68 025,63	6 334 297,28	7 201 506,66	0,00	0,00	27 246,00	27 246,00	0,00	
		po zmianach	60 395 799,44	42 589 166,74	32 282 039,16	20 888 761,92	11 393 277,24	2 598 777,00	6 334 297,28	7 201 506,66	0,00	453 902,62	18 010 632,70	18 010 632,70	3 006 554,41	0,00		

Urząd Miasta  
w Kolsku  
Stawomir Sokolowski



Tabela nr 3: Przychody i rozchody związane z finansowaniem planowanego deficytu w roku 2011

Lp.	Wyszczególnienie	Klasyfikacja §	Plan:		
			przed zmianą	zmiana	po zmianie
A.	<b>DOCHODY BUDŻETU OGÓŁEM, w tym:</b> 1) dochody bieżące 2) dochody majątkowe	x	53 013 844,45 47 136 130,25 5 877 714,20	- 408 486,81 + 1 579,69 - 410 066,50	52 605 357,64 47 137 709,94 5 467 647,70
B.	<b>WYDATKI BUDŻETU OGÓŁEM, w tym:</b> 1) wydatki bieżące 2) wydatki majątkowe	x	61 665 076,35 42 608 962,09 19 056 114,26	- 1 265 276,91 - 219 795,35 - 1 045 481,56	60 399 799,44 42 389 166,74 18 010 632,70
C.	<b>PLANOWANA NADWYŻKA / DEFICYT (A-B)</b>	x	- 8 651 231,90	+ 856 790,10	- 7 794 441,80
D.	<b>FINANSOWANIE (D1-D2)</b>	x	+ 8 651 231,90	- 856 790,10	7 794 441,80
D.1.	<b>Przychody ogółem, z tego:</b>	x	9 945 788,69	- 271 690,02	9 674 098,67
D.1.1.	- planowane do zaciągnięcia w roku budżetowym pożyczki i kredyty, tj.: 1) przeznaczone na pokrycie planowanego deficytu 2) przeznaczona na spłatę wcześniej zaciągniętych pożyczek i kredytów	§ 9520	8 709 031,32 7 429 374,53 1 279 656,79	- 271 690,02 - 871 690,10 + 600 000,08	8 437 341,30 6 557 684,43 1 879 656,87
D.1.2.	- wolne środki jako nadwyżki środków pieniężnych na rachunku bieżącym budżetu gminy, wynikające z rozliczeń kredytów i pożyczek z lat ubiegłych przeznaczone na: 1) pokrycie planowanego deficytu 2) udzielenie pożyczki	§ 9500	1 236 757,37 1 221 857,37 14 900,00	x + 14 900,00 - 14 900,00	1 236 757,37 1 236 757,37 x
D.2.	<b>Rozchody ogółem, w tym:</b>	x	1 294 556,79	+ 585 100,08	1 879 656,87
D.2.1.	- planowane do spłaty w roku budżetowym pożyczki	§ 9920	179 656,83	x	179 656,83
D.2.2.	- planowane do spłaty w roku budżetowym kredyty	§ 9920	1 099 999,96	+ 600 000,08	1 700 000,04
D.2.3.	- pożyczki udzielone na finansowanie zadań realizowanych z udziałem środków pochodzących z budżetu Unii Europejskiej	§ 9620	14 900,00	- 14 900,00	x

Przewodniczący Rady Miejskiej

W. KOLUSZKACKI


  
 Włodzisław Koluszkacki




Tabela 4: Wykaz i wysokość rocznych nakładów na zadania inwestycyjne gminy planowane do zrealizowania w roku budżetowym 2011

Lp.	Nazwa programu/Nazwa zadania	Rozdział	Jednostka realizująca	Okres realizacji inwestycji	Łączne nakłady inwestycyjne	Wielkość nakładów zrealizowanych	Planowane wydatki inwestycyjne		Cel zadania
							2011	2011	
1	2	3	4	5	6	7	8	9	10
X	<b>RAZEM wydatki inwestycyjne</b>	X	Gmina Kolutzki	X	3 802 758,91	83 881,39	3 460 807,52		X
	<i>Środki własne</i>						3 032 043,89		
	<i>Środki pochodzące z dotacji</i>						371 808,50		
	<i>Środki WFOSiGW/NFOSiGW</i>						0,00		
	<i>Fundusze sołecki</i>				56 955,13				
X	<b>Dział 010 – Rolnictwo i leśnictwo</b>	X	Gmina Kolutzki	X	428 913,00	7 833,00	163 010,00		X
	<i>Środki własne</i>						130 010,00		
	<i>Środki pochodzące z dotacji</i>						33 000,00		
	<i>Środki WFOSiGW/NFOSiGW</i>						0,00		
	<i>Fundusze sołecki</i>						0,00		
1	<b>Budowa wodociągu we wsi Leosin</b>	01010	Gmina Kolutzki	2010 2011	68 913,00	7 833,00	61 080,00		Poprawa jakości życia na obszarach wiejskich poprzez zaspokojenie potrzeb mieszkańców w zakresie zaopatrzenia w wodę.
	<i>Środki własne</i>						61 080,00		
	<i>Środki pochodzące z dotacji</i>						0,00		
	<i>Środki WFOSiGW/NFOSiGW</i>						0,00		
	<i>Fundusze sołecki</i>						0,00		
2	<b>Budowa drogi dojazdowej do gruntów rolnych we wsi Wierzchy</b>	01095	Gmina Kolutzki	2011	360 000,00	0,00	101 930,00		Poprawa jakości życia mieszkańców na obszarach wiejskich w zakresie poprawy stanu technicznego dróg na terenie sołectwa.
	<i>Środki własne</i>						68 930,00		
	<i>Środki pochodzące z dotacji</i>						33 000,00		
	<i>Środki WFOSiGW/NFOSiGW</i>						0,00		
	<i>Fundusze sołecki</i>						0,00		
X	<b>Dział 600 – Transport i łączność</b>	X	Gmina Kolutzki	X	1 585 845,00	6 710,00	1 579 135,00		X
	<i>Środki własne</i>						1 244 916,50		
	<i>Środki pochodzące z dotacji</i>						334 218,50		
	<i>Środki WFOSiGW/NFOSiGW</i>						0,00		
	<i>Fundusze sołecki</i>						0,00		
1	<b>Opracowanie koncepcji wariantowej budowy stanowisk parkingowych w osiedlu Głowackiego w Kolutzkach</b>	60016	Gmina Kolutzki	2011 2011	5 535,00	0	5 535,00		Poprawa warunków zamieszkania poprzez właściwe zagospodarowanie

Lp.	Nazwa programu/Nazwa zadania	Rozdział	Jednostka realizująca	Okres realizacji inwestycji	Łączne nakłady inwestycyjne	Wielkość nakładów zrealizowanych	Planowane wydatki inwestycyjne		Cel zadania
							2011	2011	
1	2	3	4	5	6	7			
	<i>Środki własne</i> <i>Środki pochodzące z dotacji</i> <i>Środki WFOŚiGW/NFOŚiGW</i> <i>Fundusze sołecki</i>						5 535,00	0,00	terenu osiedla mieszkaniowego.
							0,00	0,00	
							0,00	0,00	
							0,00	0,00	
2	Wykonanie dokumentacji projektowo-kosztorysowej na budowę chodnika dla pieszych w drodze powiatowej Nr 2917E we wsi Felicjanów w gminie Kolszki na długości ok. 1,4 km	60014	Gmina Kolszki	2010 2011	23 424,00	0	23 424,00	0,00	Poprawa bezpieczeństwa pieszych poprzez budowę bezpiecznej infrastruktury drogowej.
	<i>Środki własne</i>						11 712,00	0,00	
	<i>Środki pochodzące z dotacji</i>						11 712,00	0,00	
	<i>Środki WFOŚiGW/NFOŚiGW</i>						0,00	0,00	
	<i>Fundusze sołecki</i>						0,00	0,00	
3	Budowa chodnika dla pieszych w drodze powiatowej Nr 2917E we wsi Felicjanów w gminie Kolszki na długości ok. 1,4 km	60014	Gmina Kolszki	2011 2011	194 039,00	0	194 039,00	0,00	Poprawa bezpieczeństwa pieszych poprzez budowę bezpiecznej infrastruktury drogowej.
	<i>Środki własne</i>						97 019,50	0,00	
	<i>Środki pochodzące z dotacji</i>						97 019,50	0,00	
	<i>Środki WFOŚiGW/NFOŚiGW</i>						0,00	0,00	
	<i>Fundusze sołecki</i>						0,00	0,00	
4	Opracowanie dokumentacji projektowej na budowę chodnika dla pieszych oraz przebudowę drogi powiatowej we wsi Katarzynów	60014	Gmina Kolszki	2010 2011	52 712,00	6 710,00	46 002,00	0,00	Stworzenie warunków dla poprawy bezpieczeństwa pieszych oraz poprawy istniejącego układu komunikacyjnego.
	<i>Środki własne</i>						19 833,00	0,00	
	<i>Środki pochodzące z dotacji</i>						36 169,00	0,00	
	<i>Środki WFOŚiGW/NFOŚiGW</i>						0,00	0,00	
	<i>Fundusze sołecki</i>						0,00	0,00	
5	Opracowanie dokumentacji projektowej na budowę chodnika dla pieszych w ciągu drogi powiatowej nr 2918E we wsi Zyguntów	60014	Gmina Kolszki	2011 2011	5 904,00	0	5 904,00	0,00	Stworzenie warunków na rzecz poprawy bezpieczeństwa pieszych poprzez budowę bezpiecznej infrastruktury drogowej.
	<i>Środki własne</i>						5 904,00	0,00	
	<i>Środki pochodzące z dotacji</i>						0,00	0,00	
	<i>Środki WFOŚiGW/NFOŚiGW</i>						0,00	0,00	
	<i>Fundusze sołecki</i>						0,00	0,00	

Lp.	Nazwa programu/Nazwa zadania	Rozdział	Jednostka realizująca	Okres realizacji inwestycji	Łączne nakłady inwestycyjne	Wielkość nakładów zrealizowanych	Planowane wydatki inwestycyjne		Cel zadania
							2011	2011	
1.	2.	3.	4.	5.	6.	7.	8.	9.	10.
6	Przebudowa ulicy Armii Krajowej w Koluszkach na odcinku od ulicy Zachodniej do torów PKP <i>Srodki własne</i> <i>Srodki pochodzące z dotacji</i> <i>Srodki WFOSiGH/NFOSiGH</i> <i>Fundusz sołecki</i>	60016	Gmina Koluszki	2011 2011	741 211,00	0	741 211,00	741 211,00	Poprawa istniejącego układu drogowego
7	Opracowanie dokumentacji projektowej na budowę kanalizacji deszczowej w ulicy Słowackiego w Koluszkach wraz z projektem otwarcia pasa drogowego na odcinku od ulicy Wigury do drogi wojewódzkiej Nr 716 <i>Srodki własne</i> <i>Srodki pochodzące z dotacji</i> <i>Srodki WFOSiGH/NFOSiGH</i> <i>Fundusz sołecki</i>	60016	Gmina Koluszki	2011 2011	18 461,00	0	18 461,00	18 461,00 0,00 0,00 0,00	Poprawa bezpieczeństwa pieszych poprzez budowę bezpiecznej infrastruktury drogowej.
8	Opracowanie dokumentacji na budowę chodnika dla pieszych w ulicy Polnej w Koluszkach na odcinku od ulicy 3 Maja do ulicy Zielonej <i>Srodki własne</i> <i>Srodki pochodzące z dotacji</i> <i>Srodki WFOSiGH/NFOSiGH</i> <i>Fundusz sołecki</i>	60016	Gmina Koluszki	2011 2011	13 407,00	0	13 407,00	13 407,00 0,00 0,00 0,00	Poprawa bezpieczeństwa pieszych poprzez budowę bezpiecznej infrastruktury drogowej.
9	Opracowanie projektu technicznego na budowę ulicy łączącej ul. Sikorskiego z ul. Partyzantów w Koluszkach wraz z projektem na budowę kanalizacji deszczowej <i>Srodki własne</i> <i>Srodki pochodzące z dotacji</i> <i>Srodki WFOSiGH/NFOSiGH</i> <i>Fundusz sołecki</i>	60013	Gmina Koluszki	2009 2011	85 400,00	0	85 400,00	85 400,00 0,00 0,00 0,00	Poprawa istniejącego układu drogowego

Lp.	Nazwa programu/Nazwa zadania	Rozdział	Jednostka realizująca	Okres realizacji inwestycji	Łączne nakłady inwestycyjne	Wielkość nakładów zrealizowanych	Planowane wydatki inwestycyjne		Cel zadania
							2011	2011	
1	2	3	4	5	6	7	8	9	10
10	Remont drogi powiatowej Nr 2918E <i>Środki własne</i> <i>Środki pochodzące z dotacji</i> <i>Środki WFOSiGW/NFOSiGW</i> <i>Fundusz sołecki</i>	60014	Gmina Kolutzki	2011 2011	199 318,00	0	199 318,00 0,00 199 318,00 0,00 0,00		Poprawa istniejącego układu drogowego
11	Wykonanie nawierzchni bitumicznej ulicy Partyzantów w Kolutzkach <i>Środki własne</i> <i>Środki pochodzące z dotacji</i> <i>Środki WFOSiGW/NFOSiGW</i> <i>Fundusz sołecki</i>	60016	Gmina Kolutzki	2011 2011	216 422,00	0	216 422,00 0,00 0,00 0,00		Poprawa istniejącego układu drogowego
12	Opracowanie dokumentacji projektowej na budowę kanalizacji deszczowej oraz przebudowę ulicy Kolutzkowskiej i Wspólnej w Żakowicach oraz Akcyjowej w Kolutzkach <i>Środki własne</i> <i>Środki pochodzące z dotacji</i> <i>Środki WFOSiGW/NFOSiGW</i> <i>Fundusz sołecki</i>	60016	Gmina Kolutzki	2011 2011	30 012,00	0	30 012,00 0,00 0,00 0,00		Poprawa istniejącego układu drogowego
X	Dział 700 – gospodarka mieszkaniowa <i>Środki własne</i> <i>Środki pochodzące z dotacji</i> <i>Środki WFOSiGW/NFOSiGW</i> <i>Fundusz sołecki</i>	X	Gmina Kolutzki	X	707 000,00	0	707 000,00 707 000,00 0,00 0,00 0,00		
I	Zakup gruntów na potrzeby komunalne <i>Środki własne</i> <i>Środki pochodzące z dotacji</i> <i>Środki WFOSiGW/NFOSiGW</i> <i>Fundusz sołecki</i>	70005	Gmina Kolutzki	2011 2011	707 000,00	0	707 000,00 707 000,00 0,00 0,00		Uregulowanie stanów prawnych gruntów na potrzeby komunalne



Lp.	Nazwa programu/Nazwa zadania	3	4	5	6	7	Planowane wydatki		Cel zadania
							inwestycyjne	2011	
X	Dział 750 – administracja publiczna Środki własne Środki pochodzące z dotacji Środki WFOSiGW/NFOSiGW Fundusz sołecki	X	Gmina Kolutzki	X	75 997,00	0	75 997,00	75 997,00	X
I	Opracowanie dokumentacji projektowej na remont części niskiej budynku administracyjno biurowego w Kolutzkach przy ulicy 11 Listopada nr 65 Środki własne Środki pochodzące z dotacji Środki WFOSiGW/NFOSiGW Fundusz sołecki	75023	Gmina Kolutzki	2011 2011	3 416,00	0	3 416,00	3 416,00	
2	Zakup samochodu służbowy na potrzeby Urzędu Miejskiego w Kolutzkach Środki własne Środki pochodzące z dotacji Środki WFOSiGW/NFOSiGW Fundusz sołecki	75023	Gmina Kolutzki	2011 2011	72 581,00	0	72 581,00	72 581,00	
X	Dział 754 – Ochrona p-poż Środki własne Środki pochodzące z dotacji Środki WFOSiGW/NFOSiGW Fundusz sołecki	X	Gmina Kolutzki	X	52 254,00	0	52 254,00	52 254,00	X
1	Zakup sprzętu na wyposażenie OSP Długie oraz OSP Galków Duży Środki własne Środki pochodzące z dotacji Środki WFOSiGW i NFOSiGW Fundusz Sołecki	75495	Gmina Kolutzki	2011 2011	7 664,00	0	7 664,00	7 664,00	Przeciwdziałanie powstawaniu zagrożeń poprzez wyposażenie w sprzęt ratowniczo gaśniczy jednostek OSP.
2	Zakup sprzętu do ratownictwa medycznego dla OSP Kolutzki Środki własne Środki pochodzące z dotacji	75495	Gmina Kolutzki	2011 2011	4 590,00	0	4 590,00	4 590,00	Przeciwdziałanie powstawaniu zagrożeń poprzez wyposażenie w

Lp.	Nazwa programu/Nazwa zadania	Rozdział	Jednostka realizująca	Okres realizacji inwestycji	Łączne nakłady inwestycyjne	Wielkość nakładów zrealizowanych	Planowane wydatki inwestycyjne		Cel zadania
							2011	2011	
1	2	3	4	5	6	7	8	9	10
	<i>Środki WFOŚiGW i NFOŚiGW</i> <i>Fundusz Sołecki</i>							0,00 0,00	sprzęt ratowniczo gaśniczy jednostek OSP.
3	Modernizacja systemu monitoringu w mieście Kolujszki <i>Środki własne</i> <i>Środki pochodzące z dotacji</i> <i>Środki WFOŚiGW i NFOŚiGW</i> <i>Fundusz Sołecki</i>	75495	Gmina Kolujszki	2011 2011	40 000,00	0	40 000,00 40 000,00 0,00 0,00	Przezwidzianie powstawaniu zagrożeń	
x	<b>Dział 801 – oświata i wychowanie</b> <i>Środki własne</i> <i>Środki pochodzące z dotacji</i> <i>Środki WFOŚiGW/NFOŚiGW</i> <i>Fundusz sołecki</i>	x	Gmina Kolujszki	x	62 265,00	3 007,00	59 258,00 59 258,00 0,00 0,00	x	
1	Opracowanie dokumentacji projektowej oraz urządzenie placu zabaw przy Szkole Podstawowej w Różyicy <i>Środki własne</i> <i>Środki pochodzące z dotacji</i> <i>Środki WFOŚiGW/NFOŚiGW</i> <i>Fundusz sołecki</i>	80195	Gmina Kolujszki	2011 2011	52 310,00	3 007,00	49 303,00 49 303,00 0,00 0,00	Stworzenie warunków dla rozwoju sportu i rekreacji wśród dzieci i młodzieży	
2	Zakup tablicy interaktywnej na wyposażenie Gimnazjum Nr. 2 w Kolujszkach <i>Środki własne</i> <i>Środki pochodzące z dotacji</i> <i>Środki WFOŚiGW/NFOŚiGW</i> <i>Fundusz sołecki</i>	80110	Gmina Kolujszki	2011 2011	9 390,00	0,00	9 390,00 9 390,00 0,00 0,00	Stworzenie warunków dla rozwoju sportu i rekreacji wśród dzieci i młodzieży	
3	Zakup kuchni na wyposażenie Przedszkola Nr 3 w Kolujszkach <i>Środki własne</i> <i>Środki pochodzące z dotacji</i> <i>Środki WFOŚiGW/NFOŚiGW</i> <i>Fundusz sołecki</i>	80104	Gmina Kolujszki	2011 2011	565,00	0,00	565,00 565,00 0,00 0,00	Stworzenie warunków dla rozwoju sportu i rekreacji wśród dzieci i młodzieży	

Lp.	Nazwa programu/Nazwa zadania	Rozdział	Jednostka realizująca	Okres realizacji inwestycji	Łączne nakłady inwestycyjne	Wielkość nakładów zrealizowanych	Planowane wydatki inwestycyjne		Cel zadania
							2011	2011	
1	2	3	4	5	6	7	8	9	10
X	Dział 900 – Gospodarka komunalna i ochrona środowiska	X	Gmina Kolszki	X	839 756,00	66 331,39	773 424,61	X	
	Środki własne						773 424,61		
	Środki pochodzące z dotacji						0,00		
	Środki WFOSiGH/NFOSiGH						0,00		
	Fundusz sołecki						0,00		
1	Opracowanie dokumentacji projektowej na budowę kanalizacji sanitarnej w osiedlu „Łódzkie II” w Kolszkach	90001	Gmina Kolszki	2011 2011	50 000,00	0	50 000,00	Stworzenie warunków na rzecz poprawy środowiska naturalnego poprzez uzbrojenie terenów w urządzenia techniczne zabezpieczające wody podziemne przed zanieczyszczeniem	
	Środki własne				50 000,00				
	Środki pochodzące z dotacji				0,00				
	Środki WFOSiGH/NFOSiGH				0,00				
	Fundusz sołecki				0,00				
2	Budowa wyrowadzeń kanalizacji sanitarnej w granicach pasa drogowego w ulicy Wojska Polskiego, Westerplatte i Wyzwolenia w Kolszkach	90001	Gmina Kolszki	2011 2011	28 404,00	0	28 404,00	Stworzenie warunków na rzecz poprawy środowiska naturalnego poprzez uzbrojenie terenów w urządzenia techniczne zabezpieczające wody podziemne przed zanieczyszczeniem	
	Środki własne				28 404,00				
	Środki pochodzące z dotacji				0,00				
	Środki WFOSiGH/NFOSiGH				0,00				
	Fundusz sołecki				0,00				
3	Opracowanie dokumentacji projektowej na budowę kanalizacji sanitarnej w ulicy 11 Listopada w Kolszkach	90001	Gmina Kolszki	2011 2011	24 326,00	0	24 326,00	Stworzenie warunków na rzecz poprawy środowiska naturalnego poprzez uzbrojenie terenów w urządzenia techniczne zabezpieczające wody podziemne przed zanieczyszczeniem	
	Środki własne				24 326,00				
	Środki pochodzące z dotacji				0,00				
	Środki WFOSiGH/NFOSiGH				0,00				
	Fundusz sołecki				0,00				
4	Opracowanie dokumentacji projektowej na budowę kanalizacji sanitarnej w ulicy	90001	Gmina Kolszki	2010 2011	39 020,00	0	39 020,00	Stworzenie warunków na rzecz poprawy środowiska	

Lp.	Nazwa programu/Nazwa zadania	Rozdział	Jednostka realizująca	Okres realizacji inwestycji	Łączne nakłady inwestycyjne	Wielkość nakładów zrealizowanych	Planowane wydatki inwestycyjne		Cel zadania
							2011	2011	
1	2	3	4	5	6	7			
5	Budowa odcinka kanalizacji sanitarnej w ulicy Witosa wraz z wykonaniem wyprawek do posesji w ulicach Witosa, Rataja i Batalionów Chłopskich w Koluźkach	90001	Gmina Koluźki	2010 2011	99 173,00	13 237,00	85 936,00		Stworzenie warunków na rzecz poprawy środowiska naturalnego poprzez uzbrojenie terenów w urządzenia techniczne zabezpieczające wody podziemne przed zanieczyszczeniem
	0,00								
	0,00								
	0,00								
6	Opracowanie dokumentacji projektowej na budowę kanalizacji sanitarnej w ulicy Słowackiego w Koluźkach na odcinku od Komendy Powiatowej Państwowej Straży Pożarnej do drogi wojewódzkiej Nr 716	90001	Gmina Koluźki	2011	17 528,00	0	17 528,00		Stworzenie warunków na rzecz poprawy środowiska naturalnego poprzez uzbrojenie terenów w urządzenia techniczne zabezpieczające wody podziemne przed zanieczyszczeniem
	0,00								
	0,00								
	0,00								
7	Budowa oświetlenia ulic w osiedlu „Łódzkie II” etap III	90015	Gmina Koluźki	2011 2011	327 030,00	0	327 030,00		Poprawa bezpieczeństwa oraz warunków życia dla mieszkańców.
	0,00								
	0,00								
	0,00								
8	Budowa oświetlenia ulicznego w ulicy Milej w Koluźkach	90015	Gmina Koluźki	2011 2011	21 762,00	5 978,00	15 784,00		Poprawa bezpieczeństwa oraz warunków życia dla mieszkańców.
	0,00								
	0,00								
	0,00								

Lp.	Nazwa programu/Nazwa zadania	Koszt	Jednostka realizująca	Okres realizacji inwestycji	Łączne nakłady inwestycyjne	Wielkość nakładów zrealizowanych	Planowane wydatki inwestycyjne		Cel zadania
							2010	2011	
1	2	3	4	5	6	7	8	9	10
	<i>Środki WFOŚiGW/NFOŚiGW</i> <i>Fundusz sołecki</i>							0,00 0,00	
9	Budowa oświetlenia ulicznego we wsi Zielona Góra w ulicy Wiśniowej oraz przy skrzyżowaniu ulicy Głównej i Okrężnej <i>Środki własne</i> <i>Środki pochodzące z dotacji</i> <i>Środki WFOŚiGW/NFOŚiGW</i> <i>Fundusz sołecki</i>	90015	Gmina Kolutzki	2010 2011	18 950,00	6 588,00	12 362,00 12 362,00 0,00 0,00 0,00	Poprawa bezpieczeństwa oraz warunków życia dla mieszkańców.	
10	Budowa oświetlenia ulicznego w ulicy Św. Anny w Galkowie Małym <i>Środki własne</i> <i>Środki pochodzące z dotacji</i> <i>Środki WFOŚiGW/NFOŚiGW</i> <i>Fundusz sołecki</i>	90015	Gmina Kolutzki	2010 2011	57 740,00	8 418,00	49 322,00 49 322,00 0,00 0,00 0,00	Poprawa bezpieczeństwa oraz warunków życia dla mieszkańców.	
11	Opracowanie dokumentacji projektowej oraz budowa oświetlenia ulicznego w ulicy Tomaszowskiej w Słotwinach na odcinku ok. 800 mb od posesji nr 28 w kierunku wsi Nowy Redzeń <i>Środki własne</i> <i>Środki pochodzące z dotacji</i> <i>Środki WFOŚiGW/NFOŚiGW</i> <i>Fundusz sołecki</i>	90015	Gmina Kolutzki	2010 2011	103 607,00	9 052,39	94 554,61 94 554,61 0,00 0,00 0,00	Poprawa bezpieczeństwa oraz warunków życia dla mieszkańców.	
12	Opracowanie dokumentacji projektowej na budowę kanalizacji sanitarnej w ulicy 3 Maja w Kolutzkach na odcinku od ulicy Brzezińskiej do ulicy Mickiewicza <i>Środki własne</i> <i>Środki pochodzące z dotacji</i> <i>Środki WFOŚiGW/NFOŚiGW</i> <i>Fundusz sołecki</i>	90001	Gmina Kolutzki	2009 2011	27 938,00	0,00	27 938,00 27 938,00 0,00 0,00 0,00	Stworzenie warunków na rzecz poprawy środowiska naturalnego poprzez uzbrojenie terenów w urządzenia techniczne zabezpieczające wody podziemne przed zanieczyszczeniem	

Lp.	Nazwa programu/Nazwa zadania	Rozdział	Jednostka realizująca	Okres realizacji inwestycji	Łączne nakłady inwestycyjne	Wielkość nakładów zrealizowanych	Planowane wydatki inwestycyjne		Cel zadania
							2010	2011	
1	2	3	4	5	6	7	8	9	10
13	Opracowanie dokumentacji projektowej na budowę kanalizacji deszczowej w ulicy 3 Maja w Koluszkach na odcinku od ulicy Brzezińskiej do ulicy Czarnieckiego	90095	Gmina Koluszki	2009 2011	24 278,00	23 058,00	1 220,00		Stworzenie warunków na rzecz poprawy środowiska naturalnego poprzez uzbrojenie terenów w urządzenia techniczne zabezpieczające wody podziemne przed zanieczyszczeniem
	<i>Środki własne</i>						1 220,00		
	<i>Środki pochodzące z dotacji</i>						0,00		
	<i>Środki WFOŚiGW/NFOŚiGW</i>						0,00		
	<i>Fundusz sołecki</i>		0,00						
	<b>Dział 926 – Kultura fizyczna i sport</b>						50 728,91		
	<i>Środki własne</i>		Gmina Koluszki	x	50 728,91	0	1 437,78		x
	<i>Środki pochodzące z dotacji</i>						0,00		
	<i>Środki WFOŚiGW/NFOŚiGW</i>						0,00		
	<i>Fundusz sołecki</i>						49 291,13		
1	Remont i modernizacja placu zabaw na terenie Szkoły Podstawowej w Będzlinie	92695	Gmina Koluszki	2010 2011	11 520,00	0	11 520,00		Poprawa poziomu życia mieszkańców poprzez wyposażenie w bezpieczną infrastrukturę społeczną. Zapewnienie dostępu do obiektów rekreacyjnych dla dzieci.
	<i>Środki własne</i>						0,00		
	<i>Środki pochodzące z dotacji</i>						0,00		
	<i>Środki WFOŚiGW/NFOŚiGW</i>						0,00		
	<i>Fundusz sołecki</i>						11 520,00		
2	Zakup kosiarzek dla sołectwa Długie-Turobowice, Gałków Mały-Zachód, Przanowice,, Stary Redzeń, Nowy Redzeń, Stamirowice-Leosin	92695	Gmina Koluszki	2011 2011	24 852,00	0	24 852,00		Stworzenie warunków dla właściwego utrzymania i konserwacji terenów publicznych.
	<i>Środki własne</i>						0,00		
	<i>Środki pochodzące z dotacji</i>						0,00		
	<i>Środki WFOŚiGW/NFOŚiGW</i>						0,00		
	<i>Fundusz sołecki</i>						24 852,00		
3	Zakup sprzętu na wyposażenie placu zabaw dla dzieci w sołectwie Slotwiny	92695	Gmina Koluszki	2011 2011	3 571,91	0	3 571,91		Stworzenie warunków dla rozwoju sportu i rekreacji
	<i>Środki własne</i>						0,00		

Lp.	Nazwa programu/Nazwa zadania	Rozdział	Jednostka realizująca	Okres realizacji inwestycji	Łączne nakłady inwestycyjne	Wielkość nakładów zrealizowanych	Planowane wydatki inwestycyjne		Cel zadania
							2011		
1	2	3	4	5	6	7			
	<i>Środki pochodzące z dotacji</i>							0,00	wśród dzieci i młodzieży
	<i>Środki WFOŚiG/NFOŚiGiP</i>							0,00	
	<i>Fundusze sołecki</i>							3 371,91	
4	Zakup kostiarko - odśnieżarki dla sołectwa Borowa I	92695	Gmina Kolutzki	2011 2011	10 785,00	0	10 785,00		Stworzenie warunków dla rozwoju sportu i rekreacji wśród dzieci i młodzieży
	<i>Środki własne</i>						1 437,78		
	<i>Środki pochodzące z dotacji</i>						0,00		
	<i>Środki WFOŚiG/NFOŚiGiP</i>						0,00		
	<i>Fundusze sołecki</i>						9 347,22		

~~Przewodniczący Rady Miejskiej  
w Kolutzce~~  
Stanisław Sokolowski






Tabela nr 5: Wydatki na programy i projekty roczne realizowane ze środków pochodzących z budżetu Unii Europejskiej oraz niepodlegające zwrotowi środki, o których mowa w art. 5 ust. 1 pkt. 2 i 3 ustawy o finansach publicznych

Projekt - klasyfikacja budżetowa - realizator	Lączne nakłady w tym wartość poisłonych nakładów w latach ubiegłych	Rok	Wydatki nie objęte projektem a związane z zadaniem (§.6)	Wydatki w okresie realizacji projektu (całkowita wartość projektu)	Środki z budżetu gminy				z tego:				Środki z budżetu (UE)	
					Wydatki razem (§.6)	z tego wg źródeł finansowania		Wydatki razem (§.9)	z tego wg źródeł finansowania		Wydatki razem (§.8) (§.7)	z tego wg źródeł finansowania		
						wydatki niekwalifi- kowane (§.6)	wydatki kwalifi- kowane (§.9)		pożyczki i kredyty, obligacje	pozo- stałe		pożyczki i kredyty, obligacje	pozostałe	
														7
5	6	7	8	9	10	11	12	13	14					
<b>LĄCZNIE (poz. I+II)</b>	<b>2 073 712,65</b> <b>919 423,74</b>	3 j.n.	<b>35 238,63</b>	<b>2 038 474,02</b>	<b>426 286,20</b>	<b>63 710,01</b>	<b>362 576,19</b>	<b>94 143,75</b>	<b>X</b>	<b>94 143,75</b>	<b>X</b>	<b>1 518 044,07</b>	<b>X</b>	<b>1 518 044,07</b>
<b>I. WYDATKI BIEŻĄCE</b>	<b>1 466 344,97</b> <b>744 873,74</b>	j.n.	<b>6 995,53</b>	<b>1 459 349,42</b>	<b>129 167,30</b>	<b>X</b>	<b>129 167,30</b>	<b>94 143,75</b>	<b>X</b>	<b>94 143,75</b>	<b>X</b>	<b>1 236 038,37</b>	<b>X</b>	<b>1 236 038,37</b>
Program: Program Operacyjny Kapitał Ludzki 2007-2013 Priorytet: VII - Promocja integracji społecznej Działanie: VII.1 Rozwój i upowszechnianie aktywnej integracji przez ośrodki pomocy społecznej Nazwa projektu: Aktywizacja społeczna –zawodowa na terenie Gminy Kolszki klasyfikacja budżetowa: 85295, 85214 realizator: MGOPS Kolszki cel: aktywizacja do powrotu do strefy zawodowej podopiecznych ośrodka pomocy społecznej	<b>1 100 873,74</b> <b>744 873,74</b>	2008 2009 2010 2011	<b>X</b> <b>X</b> <b>X</b> <b>X</b>	<b>102 148</b> <b>358 800</b> <b>283 925,74</b> <b>356 600</b>	<b>10 725,54</b> <b>37 674,00</b> <b>33 089,52</b> <b>37 380</b>	<b>X</b> <b>X</b> <b>X</b> <b>X</b>	<b>10 725,54</b> <b>37 674,00</b> <b>33 089,52</b> <b>37 380</b>	<b>4 596,66</b> <b>16 146,00</b> <b>12 617,69</b> <b>16 020,01</b>	<b>X</b> <b>X</b> <b>X</b> <b>X</b>	<b>4 596,66</b> <b>16 146,00</b> <b>12 617,69</b> <b>16 020,01</b>	<b>X</b> <b>X</b> <b>X</b> <b>X</b>	<b>86 825,80</b> <b>304 980,00</b> <b>238 218,53</b> <b>302 599,99</b>	<b>X</b> <b>X</b> <b>X</b> <b>X</b>	<b>86 825,80</b> <b>304 980,00</b> <b>238 218,53</b> <b>302 599,99</b>
Program: Regionalny Program Operacyjny Województwa Łódzkiego na lata 2007-2013 Priorytet: os. III – Gospodarka, Innowacyjność, Przedsiębiorczość Działanie: III.5 Infrastruktura turystyczna – rekreacyjna Nazwa projektu: Muzeum w przetrzerni – wielokulturowe korzenie regionu łódzkiego – etap I – opracowanie koncepcji i wytyczenie szlaków turystycznych realizator: Gmina Kolszki cel: podniesienie turystycznej i rekreacyjnej atrakcyjności gmin	<b>43 242,98</b> <b>X</b>	2011	<b>2 050,00</b>	<b>41 192,98</b>	<b>10 298,24</b>	<b>X</b>	<b>10 298,24</b>	<b>X</b>	<b>X</b>	<b>10 298,24</b>	<b>X</b>	<b>30 894,74</b>	<b>X</b>	<b>30 894,74</b>

Projekt	Łączne nakłady w tym wartość poniesionych nakładów w latach ubiegłych	Rok	Wydatki nie objęte projektem a związane z zadaniem (§.0)	Wydatki w okresie realizacji projektu (całkowita wartość projektu)	Środki z budżetu gminy				z tego: Środki z budżetu krajowego (państwa)				Środki z budżetu UE	
					Wydatki razem	z tego wg źródeł finansowania		Wydatki razem (§.9)	z tego wg źródeł finansowania		Wydatki razem (§.8)	pożyczki i kredyty, obligacje	pożyczki i kredyty, obligacje	pozostałe finansowania
						wydatki kwalifikowalne (§.0)	wydatki kwalifikowalne (§.9)		pożyczki i kredyty, obligacje	pozostałe				
1	2	3	4	5	6	7	8	9	10	11	12	13	14	
Program: „Uczenie się przez całe życie” Wizyty przygotowawcze Comeniusa klasyfikacja budżetowa: 80110 realizator: Zespół Szkół Nr 1 w Kolszkach	531,92 x	2011	x	531,99	x	x	x	x	x	x	531,99	x	531,99	
Program: „Uczenie się przez całe życie” Projekt partnerski Comeniusa klasyfikacja budżetowa: 80110 realizator: Zespół Szkół Nr 1 w Kolszkach	18 527,52 x	2011	x	18 527,52	x	x	x	x	x	x	18 527,52	x	18 527,52	
Program: Program Operacyjny Kapitał Ludzki 2007-2013 Priorytet IX - Rozwój wykształcenia i kompetencji w regionach Działanie: 9.5 Oddolne inicjatywy edukacyjne na obszarach wiejskich Nazwa projektu: Złote minuty – nauka i promocja pomocy przedmedycznej klasyfikacja budżetowa: 80195 realizator: Gmina Kolszki	53 776,60 x	2011	4 945,55	48 831,05	x	x	x	7 324,66	x	7 324,66	41 506,39	x	41 506,39	
Program: Program Operacyjny Kapitał Ludzki Priorytet IX – Rozwój wykształcenia i kompetencji w regionach Działanie: IX.5 Oddolne inicjatywy edukacyjne na obszarach wiejskich Nazwa projektów: 1. Podróż do Tajemniczej Krajinie Literek 2. Podróż do Świata Wiedzy 3. Podróżnicy w Krajinie Wiedzy klasyfikacja budżetowa: 80195 realizator: Przedszkole Nr 1 w Kolszkach	33 638,34 x	2011	x	33 638,34	x	x	x	5 050,98	x	5 050,98	28 587,36	x	28 587,36	

Projekt - klasyfikacja budżetowa - realizator	Łączne nakłady w tym wartość poniesionych nakładów w latach ubiegłych	Rok	Wydanki nie objęte projektem a związane z zadaniem z (§.0)	Wydanki w okresie realizacji projektu (całkowita wartość projektu)	Środki z budżetu gminy				Środki z budżetu krajowego (państwowo)				Środki z budżetu UE				
					Wydanki razem §.0	Wydanki niekwalif- kowane §.0	Wydanki kwalif- kowane §.9	Wydanki razem §.9	z tego wg źródeł finansowania		z tego wg źródeł finansowania		Wydanki razem §.8 §.7	z tego wg źródeł finansowania			
									7	8	9	10		11	12	13	14
<b>I</b> Program Operacyjny Kapitał Ludzki Priorytet IX – Rozwój wykształcenia i kompetencji w regionach Działanie IX.5 Oddolne inicjatywy edukacyjne na obszarach wiejskich Nazwa projektów: 1. Podróżnicy w Krainie Wiedzy 2. Odkrywamy Świat Wiedzy 3. Mądre Maluchy 4. Zaczarowany Świat Literek klasyfikacja budżetowa: 80195 realizator: Przedszkole Nr 2 w Koluśkach	50 418,76 x	2011	x	50 418,76	x	x	7 569,84	x	7 569,84	x	42 848,92	x	42 848,92				
Program Operacyjny Kapitał Ludzki Priorytet IX – Rozwój wykształcenia i kompetencji w regionach Działanie IX.5 Oddolne inicjatywy edukacyjne na obszarach wiejskich Nazwa projektów: 1. Przedszkolaki odkrywają świat 2. Przedszkolaki Na Tropie Literek 3. W Bajkowej Krainie Nauki 4. Przedszkolaki z Wyspy Wiedzy klasyfikacja budżetowa: 80195 realizator: Przedszkole nr 3 w Koluśkach	51 901,12 x	2011	x	51 901,12	x	x	7 792,61	x	7 792,61	x	44 108,51	x	44 108,51				
Program Operacyjny Kapitał Ludzki Priorytet IX – Rozwój wykształcenia i kompetencji w regionach Działanie IX.5 Oddolne inicjatywy edukacyjne na obszarach wiejskich Nazwa projektów: 1. Dociekliwe skrzaty 2. Mądre sześciolarki 3. Uciezione Misiu klasyfikacja budżetowa: 80105 realizator: Przedszkole w Gałkowie Dużym	33 761,01 x	2011	x	33 761,01	x	x	5 069,67	x	5 069,67	x	28 691,34	x	28 691,34				

Projekt - klasyfikacja budżetowa - realizator	Łączne nakłady w tym wartość poniesionych nakładów w latach ubiegłych	Rok	Wydanki nie objęte projektem a związane z zadaniem (§.6)	Wydanki realizacji projektu (całkowita wartość projektu)	Środki z budżetu gminy				Środki z budżetu krajowego (państwowego)				Środki z budżetu UE	
					Wydanki razem (§.6)	z tego wg źródeł finansowania		Wydanki razem (§.9)	z tego wg źródeł finansowania		Wydanki razem (§.8) (§.7)	z tego wg źródeł finansowania		
						wydanki niekwalif- kowane (§.6)	wydanki kwalif- kowane (§.9)		pożyczki i kredyty, obligacje	pozostałe		pożyczki i kredyty, obligacje	pozostałe	
1	2	3	4	5	6	7	8	9	10	11	12	13	14	
Program: Program Operacyjny Kapitał Ludzki Priorytet: IX – Rozwój wykształcenia i kompetencji w regionach Działanie: IX.5 Oddolne inicjatywy edukacyjne na obszarach wiejskich Nazwa projektu: 1. Zdobywcy Wiedzy 2. Mali Odkrywczy Wiedzy 3. Rycerze z Literkowej Krainy klasyfikacja budżetowa: 80195 realizator: Przedszkole w Róźnie	x <u>33 922,91</u>	2011	x	33 922,91	x	x	x	5 093,13	x	5 093,13	28 829,78	x	28 829,78	
Program: Program Operacyjny Kapitał Ludzki 2007 - 2013 Priorytet: VI: Rynek pracy otwarty dla wszystkich Działanie: 6.3: Inicjatywy lokalne na rzecz podnoszenia poziomu aktywności zawodowej na obszarach wiejskich Nazwa projektu: Nowa wiedza – nowa szansa – poprawa zdolności zatrudnienia mieszkańców sołectwa Długie klasyfikacja budżetowa: 80195 realizator: Gmina Koluński	<u>45 750,00</u> x	2011	x	45 750	x	x	x	6 862,50	x	6 862,50	38 887,50	x	38 887,50	
II. <u>WYDANKI MAJĄTKOWE</u>	<u>607 367,68</u> <u>174 530,00</u>	j.n.	28 243,08	579 124,60	297 118,90	63 710,01	233 408,89	x	x	x	282 405,70	x	282 405,70	
Program: Regionalny Program Operacyjny Województwa Łódzkiego na lata 2007-2013 Priorytet: os. III – Gospodarka, Innowacyjność, Przedsiębiorczość Działanie: III.5 Infrastruktura turystyczna – rekreacyjna Nazwa projektu: Muzeum w przetrzeźni – wielokulturowe korzenie regionu łódzkiego – etap I – opracowanie koncepcji i wytyczenie szlaków turystycznych	<u>244 434,09</u> <u>163 429,00</u>	2007	x	x	x	x	x	x	x	x	x	x	x	
		2009	x	39 040	9 760	x	9 760	x	x	x	29 280	x	29 280	
		2010	x	124 389	31 097,25	x	31 097,25	x	x	x	93 291,75	x	93 291,75	

Projekt - klasyfikacja budżetowa - realizator	Łączne nakłady w tym wartość poniesionych nakładów w latach ubiegłych	Rok	Wydatki nie objęte projektem a związane z zadaniem (§.0)	Wydatki w okresie realizacji projektu (całkowita wartość projektu)	Środki z budżetu gminy				Środki z budżetu krajowego (państwo)				Środki z budżetu UE	
					Wydatki razem (§.6)	z tego wg źródeł finansowania		Wydatki razem (§.9)	z tego wg źródeł finansowania		Wydatki razem (§.8) (§.7)	z tego wg źródeł finansowania		
						Wydatki niekwalifi- kowane (§.0)	wydatki kwalifi- kowane (§.9)		Wydatki razem (§.9)	pożyczki i kredyty, obligacje		pozo- stałe	pożyczki i kredyty, obligacje	poznostale
3	2	3	4	5	6	7	8	9	10	11	12	13	14	
1 klasyfikacja budżetowa: 92195 realizator: Gmina Koluski cel: podniesienie turystycznej i rekreacyjnej atrakcyjności gmin		2011	6 150	74 855,09	18 713,77	X	18 713,77	X	X	X	56 141,32	X	56 141,32	
Program: Program Rozwoju Obszarów Wiejskich na lata 2007 – 2013 Priorytet: oś 4 – „Leader” Działanie: 4.1. Wdrażanie lokalnych strategii rozwoju Nazwa projektu: Urządzenie boiska sportowego przy Zespole Szkół w Galkowie Dużym klasyfikacja budżetowa: 80195 realizator: Gmina Koluski cel: utworzenie miejsca integracji dla mieszkańców w połączeniu ze zdrowym trybem życia	138 095,67 3 714,00	2010	3 714,00	X	X	X	X	X	X	X	X	X	X	
Program: Program Rozwoju Obszarów Wiejskich na lata 2007 – 2013. Priorytet: oś 4 – „Leader” Działanie: 4.1. Wdrażanie lokalnych strategii rozwoju Nazwa projektu: Wyposażenie placu zabaw na osiedlu Staromiejskie w Koluszkach klasyfikacja budżetowa: 92695 realizator: Gmina Koluski cel: utworzenie miejsca integracji dla mieszkańców w połączeniu ze zdrowym trybem życia oraz sferą kulturalną	141 215,92 3 747,00	2010	3 747	X	X	X	X	X	X	X	X	X	X	
		2011	13 215,00	124 253,92	99 353,92	23 234,47	76 119,45	X	X	X	24 900	X	24 900	

Projekt	Lączne nakłady w tym wartość poniesionych nakładów w latach ubiegłych	Rok	Wydanki nie objęte projektem a związane z zadaniem (§.4)	Wydanki w okresie realizacji projektu (całkowita wartość projektu)	Środki z budżetu gminy				Środki z budżetu krajowego (państwo)				Środki z budżetu UE		
					Wydanki razem	z tego wg źródeł finansowania		Wydanki razem (§.9)	z tego wg źródeł finansowania		Wydanki razem (§.8) (§.7)	z tego wg źródeł finansowania		pozostałe	
						wydanki niekwalifikowane (§.0)	wydanki kwalifikowane (§.9)		pożyczki i kredyty, obligacje	pozo- -stałe		pożyczki i kredyty, obligacje	pozostałe		
															7
1	2	3	4	5	6	7	8	9	10	11	12	13	14		
Projekt - klasyfikacja budżetowa - realizator															
Program: Program Rozwoju Obszarów Wiejskich na lata 2007 – 2013 Priorytet: oś 4 – „Leader” 4.1. Wdrażanie lokalnych strategii rozwoju Nazwa projektu: Wyposażenie placu zabaw we wsi Redzeń Nowy, gmina Koluński Klasyfikacja budżetowa: 92695 realizator: Gmina Koluński cel: poprawa jakości życia mieszkańców wsi Redzeń Nowy poprzez wyposażenie placu zabaw w tej wsi na potrzeby społeczne i kulturalne	83 622,00 3 660,00	2010	x	3 660,00	1 260,00	660,00	600,00	x	x	x	2 400,00	x	2 400,00		
		2011	1 407,08	78 554,92	27 462,29	14 689,13	12 773,16	x	x	x	51 092,63	x	51 092,63		


Przewodniczący Rady Miejskiej  
  
 Sławomir Sokolowski

Tabela nr 6: Zmiany w zestawieniu planowanych kwot dotacji udzielanych z budżetu Gminy Koluszkki w 2011 roku

Lp.	Klasyfikacja budżetowa		Nazwa jednostki otrzymującej dotację	Zakres	Przed zmianą	Zmiana	Po zmianie
	Dział	Rozdział					
1.	2.	3.	4.	5.	6.	7.	8.
Jednostki sektora finansów publicznych					2 292 632	+ 60 000	2 352 63
I	DOTACJE PODMIOTOWE				875 727	x	875 72
1	921	92101	Miejski Ośrodek Kultury w Koluszkach	dofinansowanie instytucji kultury tj. instytucji kinematografii	42 500	x	42 50
2	921	92108	Miejski Ośrodek Kultury w Koluszkach	dofinansowanie instytucji kultury tj. orkiestry, chóry i kapele	90 300	x	90 30
3	921	92109	Miejski Ośrodek Kultury w Koluszkach	dofinansowanie instytucji kultury tj. domy i ośrodki kultury, świetlice i kluby	341 400	x	341 40
4	921	92116	Miejska Biblioteka Publiczna w Koluszkach	dofinansowanie instytucji kultury tj. biblioteki: – zadania biblioteki gminnej – zadania biblioteki powiatowej	401 527 377 527 24 000	x	401 52 377 52 24 00
II	DOTACJE PRZEDMIOTOWE				1 135 650	+ 60 000	1 195 65
1	600	60016	Zakład Usług Komunalnych w Koluszkach	dofinansowanie zadań z zakresu bieżącego utrzymania dróg kalkulowane wg. stawek jednostkowych; czyli: $820\ 000\ zł : 130,00\ km = 6\ 308\ zł/1km$	810 000	+ 10 000	820 00
2	700	70001	Zakład Usług Komunalnych w Koluszkach	dopłata dla zakładu budżetowego do czynszu najmu lokali socjalnych kalkulowana według stawek jednostkowych: $(2,33\ zł/m^2 - 0,70\ zł/m^2) \times 2.231,57\ m^2 \times 12\ m-cy$ zaległość na lokalach socjalnych: $(2,33\ zł/m^2 - 0,70\ zł/m^2) \times 2.231,57\ m^2 \times 18\ m-cy$	110 650	x	110 65
6	900	90002	Zakład Usług Komunalnych w Koluszkach	dofinansowanie zadań z zakresu obsługi punktów selektywnej zbiórki odpadów, w tym: $78,89\ zł/1\ punkt\ selektywnej\ zbiórki\ odpadów$	10 000	x	10 00
7	900	90004	Zakład Usług Komunalnych w Koluszkach	dopłata dla zakładu budżetowego do bieżącego utrzymania terenów zielonych kalkulowana według stawek jednostkowych $(19\ 200\ zł \times 12,5ha)$	190 000	+ 50 000	240 00
8	900	90095	Zakład Usług Komunalnych w Koluszkach	dopłata dla zakładu budżetowego do realizacji zadania pn. „Zbieranie i usuwanie zwłok bezdomnych zwierząt oraz ich części z terenu Gminy Koluszkki” kalkulowana według stawek jednostkowych $(86,25\ zł \times 81\ wyjazdów)$	7 000	x	7 00
9	900	90095	Zakład Usług Komunalnych w Koluszkach	dopłata dla zakładu budżetowego do realizacji zadania: utrzymanie zbiornika wodnego w miejscowości Lisowice kalkulowana wg. stawek jednostkowych: $8\ 000,00\ zł \times 1\ zbiornik/12\ m-cy \approx 667\ zł/m-c$	8 000	x	8 00
III	DOTACJE CELOWE				281 255	x	281 25
1	600	60013	Województwo Łódzkie	dofinansowanie zadania inwestycyjnego pn. „Opracowanie DP na remont drogi woj. Nr 715 w Koluszkach, na odcinku ul. Brzezińskiej, od granicy z gm. Brzeziny do ul. Wigury	50 000	x	50 00
2	600	60016	Zakład Usług Komunalnych w Koluszkach	dofinansowanie zakupów inwestycyjnych w postaci sprzętu technicznego dla zakładu budżetowego w związku z wykonywaniem zadań statutowych w zakresie utrzymania dróg gminnych	61 401	x	61 40
3	700	70001	Zakład Usług Komunalnych w Koluszkach	dofinansowanie zakupów inwestycyjnych w postaci sprzętu technicznego dla zakładu budżetowego w związku z wykonywaniem zadań statutowych w zakresie gospodarki mieszkaniowej	13 454	x	13 45
4	750	75020	Starostwo Powiatowe Łódź - Wschód	wydatki na pomoc finansową udzielaną między jednostkami samorządu terytorialnego na dofinansowanie własnych zadań bieżących z zakresu: – administracji architektoniczno – budowlanej – komunikacji z przeznaczeniem na program POJAZD – pokrycie kosztów wynajmu pomieszczeń przy ul. Brzezińskiej nr 32 zajmowanych przez służby Starostwa – koszty wynajmu pomieszczeń ul. Brzezińska (Referat Obsługi Zamiejscowej PUP)	156 400 75 400 40 000 29 000 12 000	x	156 40 75 40 40 00 29 00 12 00

Lp.	Klasyfikacja budżetowa		Nazwa jednostki otrzymującej dotację	Zakres	Przed zmianą	Zmiana	Po zmianie
	Dział	Rozdział					
1.	2.	3.	4.	5.	6.	7.	8.
5	926	92601	Ośrodek Sportu i Rekreacji w Koluszkach	dofinansowanie zakupów inwestycyjnych z tytułu remontu budynku hali sportowej zajmowanej przez zakład budżetowy w związku z wykonywaniem zadań statutowych z zakresu kultury fizycznej i sportu	x	x	x
<b>Jednostki spoza sektora finansów publicznych</b>					<b>717 400</b>	<b>- 6 400</b>	<b>711 000</b>
<b>I DOTACJE CELOWE</b>					<b>651 400</b>	<b>- 5 100</b>	<b>646 300</b>
1	754	75412	Gminne Jednostki OSP	Dotacja celowa z budżetu na finansowanie lub dofinansowanie kosztów realizacji inwestycji: remonty strażnic	40 000	x	40 000
2	754	75412	OSP Koluszki	Dotacja celowa z budżetu na finansowanie lub dofinansowanie kosztów realizacji inwestycji: zakup ciężkiego samochodu ratowniczo – gaśniczego	300 000	x	300 000
3	754	75495	OSP Borowa	Dotacja celowa z budżetu na finansowanie lub dofinansowanie kosztów realizacji inwestycji:	5 100	- 5 100	x
4	851	85154	ASKWP OSTOJA	Dotacja celowa z budżetu na finansowanie lub dofinansowanie zadań zleconych do realizacji stowarzyszeniom	57 000	x	57 000
5	921	92108	Orkiestra dęta OSP	Dotacja celowa z budżetu na finansowanie lub dofinansowanie zadań zleconych do realizacji stowarzyszeniom	15 000	x	15 000
6	921	92195	Stowarzyszenie na Rzecz Rozwoju Wsi Felicjanów	Dotacja celowa z budżetu na finansowanie lub dofinansowanie zadań zleconych do realizacji stowarzyszeniom	15 000	x	15 000
7	921	92195	OSP Galków	Dotacja celowa z budżetu na finansowanie lub dofinansowanie zadań zleconych do realizacji stowarzyszeniom	5 000	x	5 000
8	926	92604	Kluby sportowe	Dotacja celowa z budżetu na finansowanie lub dofinansowanie zadań zleconych do realizacji stowarzyszeniom, w tym: – LKS Różyca – LKS Koluszki – LKS Galkówek – Klub Karate – KKS Koluszki	167 000 31 000 31 000 46 000 12 500 46 500	- 3 500 x x x - 3 500 x	163 500 31 000 31 000 46 000 9 000 46 500
9	921	92195	Stowarzyszenia z terenu Gminy Koluszki	Dotacja celowa z budżetu na finansowanie lub dofinansowanie zadań zleconych w ramach kultury do realizacji stowarzyszeniom tzw. „małe granty”	10 500	x	10 500
10	921	92195	Stowarzyszenie Na Rzecz Rozwoju Społeczności Lokalnej „MROGA”	Dotacja celowa z budżetu na finansowanie lub dofinansowanie zadań zleconych do realizacji stowarzyszeniom: „Operacja Łódzka 1914r. - ocalić od zapomnienia”	9 550	x	9 550
11	926	92604	Kluby sportowe	Dotacja celowa z budżetu na finansowanie lub dofinansowanie zadań zleconych w ramach sportu do realizacji stowarzyszeniom tzw. „małe granty”, w tym: – LKS Koluszki – KKS Koluszki – Klub Karate	27 250 18 250 9 000 x	+ 3 500 x x + 3 500	30 750 18 250 9 000 3 500
<b>II DOTACJE PODMIOTOWE</b>					<b>66 000</b>	<b>- 1 300</b>	<b>64 700</b>
1	801	80104	Niepubliczny Punkt Przedszkolny „Madra Głowa”	Dotacja podmiotowa z budżetu dla niepublicznej jednostki systemu oświaty	66 000	- 1 300	64 700
<b>RAZEM</b>					<b>3 010 032</b>	<b>+ 53 600</b>	<b>3 063 632</b>

Przewodniczący Rady Miejskiej  
w Koluszkach  
Sławomir Zakolowski



Tabela nr 7: Plan przychodów i kosztów samorządowych zakładów budżetowych na rok 2011.

Lp.	Nazwa zakładu	Stan środków obrotowych na dzień 01.01.2011r	Ogółem planowane przychody w roku 2010 (poz. 5+6)	w tym:		Ogółem planowane wydatki w roku 2011	w tym:			Stan środków obrotowych na dzień 31.12.2011r	Wydatki inwestycyjne finansowane dotacją z budżetu § 6210
				przychody własne	dotacje § 2650		wynagrodzenia i pochodne	inwestycje	wpłaty do budżetu		
1.	2.	3.	4.	5.	6.	7.	8.	9.	10.	11.	12.
I.	ZUK w Koluszkach	300 000	3 353 300	2 157 650	1 195 650	3 353 300	1 472 378	11 866,46	x	300 000	74 855
II.	OSiR w Koluszkach	575	535 000	535 000	x	533 630	327 730	x	x	1 945	x
Razem (poz. I+II)		300 575	3 888 300	2 692 650	1 195 650	3 886 930	1 800 108	11 866,46	x	301 945	74 855

PREZYDENT UMIASTY MIĘJSKIEJ  
W KOLUSZKACH  
Sławomir Sokolowski



Tabela nr 8: Plan dochodów rachunków dochodów samorządowych jednostek budżetowych prowadzących działalność określoną w ustawie o systemie oświaty oraz wydatków nimi sfinansowanych na rok 2011

Klasyfikacja budżetowa			Źródło finansowania Nazwa jednostki	Stan środków na dzień 01.01.2011r.	Dochody własne	Wydatki finansowane dochodami własnymi	
Dział	Rozdział	§				Wydatki	Rozliczenia z budżetem
Dochody z najmu i dzierżawy mienia będącego w posiadaniu bądź przekazanego w trwałą zarząd jednostce oraz dochody z wynajmowania powierzchni użytkowej				x	98 600	98 600	x
801	80101	0750	SP w Będzelinie	x	4 800	4 800	x
801	80101	0750	SP w Długiem	x	4 100	4 100	x
801	80101	0750	Zespół Szkół nr 1 w K-kach	x	35 000	35 000	x
801	80104	0750	Przedszkole w Galkowie D.	x	22 030	22 030	x
854	85401	0750	SP nr 2 w Kolużkach	x	3 100	3 100	x
854	85401	0750	SP w Różyce	x	1 200	1 200	x
854	85401	0750	Zespół Szkół w Galkowie D.	x	14 400	14 400	x
854	85401	0750	Gimnazjum nr 2 w K-kach	x	13 970	13 970	x
Dochody uzyskane z odpłatności za prowadzoną działalność w zakresie żywienia				x	531 966	526 440	5 526
854	85401	0830	Zespół Szkół nr 1 w K-kach	x	180 000	180 000	x
854	85401	0830	SP nr 2 w Kolużkach	x	240 000	240 000	x
801	80101	0830	SP w Będzelinie	x	1 400	1 400	x
854	85401	0830	SP w Różyce	x	47 246	41 720	5 526
854	85401	0830	Zespół Szkół w Galkowie D.	x	32 000	32 000	x
854	85401	0830	Gimnazjum nr 2 w K-kach	x	31 320	31 320	x
Odsetki bankowe od rachunków bankowych				x	23 662	23 652	10
801	80101	0920	Zespół Szkół nr 1 w K-kach	x	6 000	6 000	x
854	85401	0920	Zespół Szkół nr 1 w K-kach	x	4 000	4 000	x
854	85401	0920	SP nr 2 w Kolużkach	x	3 000	3 000	x
801	80101	0920	SP w Będzelinie	x	410	400	10
801	80101	0920	SP w Długiem	x	1 000	1 000	x
801	80104	0920	Przedszkole Nr 1 w K-kach	x	456	456	x
801	80104	0920	Przedszkole Nr 2 w K-kach	x	1 680	1 680	x
801	80104	0920	Przedszkole Nr 3 w K-kach	x	1 290	1 290	x
801	80104	0920	Przedszkole w Galkowie D.	x	941	941	x
801	80104	0920	Przedszkole w Różyce	x	785	785	x
854	85401	0920	SP w Różyce	x	1 100	1 100	x
854	85401	0920	Zespół Szkół w Galkowie D.	x	1 500	1 500	x
854	85401	0920	Gimnazjum nr 2 w K-kach	x	1 500	1 500	x
Dochody uzyskane z tytułu terminowego przekazywania należności budżetu państwa				x	13 702	13 578	124
801	80101	0970	Zespół Szkół nr 1 w K-kach	x	3 000	3 000	x
854	85401	0970	SP nr 2 w Kolużkach	x	450	450	x
801	80101	0970	SP w Będzelinie	x	110	110	x
801	80101	0970	SP w Długiem	x	135	135	x
801	80104	0970	Przedszkole w Różyce	x	9 031	9 031	x
854	85401	0970	SP w Różyce	x	200	200	x
854	85401	0970	Zespół Szkół w Galkowie D.	x	504	380	124
854	85401	0970	Gimnazjum nr 2 w K-kach	x	272	272	x
Dochody z tytułu wystawiania duplikatów dokumentów				x	2 314	2 293	21
801	80101	0690	Zespół Szkół nr 1 w K-kach	x	2 000	2 000	x
854	85401	0690	SP nr 2 w Kolużkach	x	125	125	x
854	85401	0690	SP w Różyce	x	45	45	x
854	85401	0690	Zespół Szkół w Galkowie D.	x	126	105	21
854	85401	0690	Gimnazjum nr 2 w K-kach	x	18	18	x
Dochody ze spadków, zapisów i darowizn w postaci pieniężnej na rzecz jednostki budżetowej				x	7 427	7 063	364
801	80101	0960	SP w Będzelinie	x	1 200	883	317
801	80101	0960	SP w Długiem	x	4 400	4 400	x
854	85401	0960	SP nr 2 w Kolużkach	x	0	0	x
854	85401	0960	Zespół Szkół w Galkowie D.	x	1 827	1 780	47
Dochody ze sprzedaży zbędnych, zniszczonych oraz nieprzydatnych składników				x	1 460	1 460	x
854	85401	0840	SP w Różyce	x	960	960	x
854	85401	0840	Gimnazjum nr 2 w K-kach	x	500	500	x

Oplaty za świadczenia przedszkoli w zakresie przekraczającym realizację podstawy programowej wychowania przedszkolnego pobierane na zasadach określonych w odrębnie uchwałe				x	973 224	973 224	x
801	80104	0690	Przedszkole Nr 1 w K-kach	x	134 444	134 444	x
801	80104	0690	Przedszkole Nr 2 w K-kach	x	296 161	296 161	x
801	80104	0690	Przedszkole Nr 3 w K-kach	x	260 719	260 719	x
801	80104	0690	Przedszkole w Galkowie D.	x	130 076	130 076	x
801	80104	0690	Przedszkole w Różyicy	x	151 824	151 824	x
RAZEM				x	1 650 895	1 644 850	6 045

Przewodniczący Rady Miejskiej  
w Koluszkach

*Sławomir Sokółowski*

**Tabela nr 9: Plan dochodów i wydatków dotyczący zadań realizowanych zgodnie z ustawą Prawo ochrony środowiska na rok 2011**

Lp.	Klasyfikacja budżetowa			Nazwa zadania	Kwota
	Dział	Rozdział	§		
1.	2.	3.	4.	5.	6.
I.	Dochody ogółem, z tego:				100 000
	900	90019	0690	Dochody tytułem wpływów z opłat i kar za pozostałe rodzaje gospodarczego korzystania ze środowiska, dokonywania w nim zmian oraz szczególnego korzystania z wód i urządzeń wodnych, otrzymane z WFOŚiGW	100 000
		90095	0910	Dochody tytułem wpływów z opłat i kar za pozostałe rodzaje gospodarczego korzystania ze środowiska, dokonywania w nim zmian oraz szczególnego korzystania z wód i urządzeń wodnych, otrzymane z WFOŚiGW	x
II.	Wydatki ogółem (poz. 1+2), z tego:				100 000
1.	Wydatki bieżące:				10 000
	900	90002	2650	Gospodarka odpadami – selektywna zbiórka odpadów	10 000
2.	Wydatki majątkowe:				90 000
	900	90002	6050	Budowa składowiska odpadów komunalnych w Koluszkach	90 000

Przewodniczący Rady Miejskiej  
w Koluszkach

*Sławomir Sokółowski*




Tabela nr 10: Plan wydatków dotyczących zadań realizowanych w ramach funduszu sołectkiego na rok 2011

Lp	Sołectwo	Klasyfikacja budżetowa		nazwa zadania	Kwota
		rozdział	paragraf		
1	2	3	4	5	6
1	Sołectwo Będzeliń	92695	6050	Remont i modernizacja placu zabaw na terenie Szkoły Podstawowej w Będzeliń	11 520,00
		70005	4300	Zakup materiałów ogrodzeniowych (ogrodzenie działki nr 2/5 w Borowej)	45,00
		92695	6060	Zakup kosiarki – odsnieżarki	9 347,22
		60016	4210	Zakup tłucznia	9 355,17
		70005	4300	Zakup materiałów ogrodzeniowych (ogrodzenie działki nr 2/5 w Borowej)	x
2	Sołectwo Długie - Turbowice	75495	6060	Zakup motopompy szlamowej Honda WT-20X	4 023,00
		92695	6060	Zakup kosiarki do trawy	1 700,00
3	Sołectwo Lisowice-Erazmów	60016	4210	Wykonanie rowów wraz z przepustami	0,00
		60016	4300	Wykonanie rowów wraz z przepustami	6 946,91
		70005	4300	Budowa ogrodzenia świetlicy wiejskiej	x
4	Sołectwo Felicjanów	92195	6050	Opracowanie DP oraz budowa świetlicy środowiskowej wraz z niezbędnymi elementami zagospodarowania terenu, ogrodzeniem oraz budową placu zabaw dla dzieci we wsi Felicjanów	9 151,39
5	Sołectwo Gałków Mały Zachód	60016	4210	Wykonanie 7 szt. przepustów drogowych	0,00
		60016	4300	Wykonanie 7 szt. przepustów drogowych	6 800,00
		92695	6060	Zakup kosiarki samojezdnej	8 001,00
		80195	6050	Dofinansowanie stołówki szkolnej	3 430,99
6	Sołectwo Gałków Mały Wschód	80195	6050	Dofinansowanie adaptacji stołówki szkolnej przy ZSP w Gałkowie Dużym	5 000,00
		60016	4210	Kostka brukowa	13 500,00
		60016	6050	Wykonanie projektu budowy chłodnika w Gałkowie Małym od ul. Brzezińskiej do Krańcowej	0,00
7	Sołectwo Gałków Duży	80195	6050	Dofinansowanie adaptacji stołówki szkolnej przy ZSP w Gałkowie Dużym	5 500,00
		80104	4300	Malowanie fasady przedszkola	0,00
		80104	4270	Przedszkole w Gałkowie Dużym – malowanie fasady przedszkola	3 025,00
		75495	6060	Zakup sprzętu poźarniczego dla OSP Gałków Duży	3 641,00
		92195	4210	Stoły na spotkania wiejskie	3 000,00
		92195	4210	Komputer dla mieszkańców wsi i czytelników biblioteki	2 000,00
		92195	4210	Kuchnia gazowa – elektryczna	1 000,00

Lp	Sołectwo	Klasyfikacja budżetowa		nazwa zadania	Kwota
		rozdział	paragraf		
1	2	3	4	5	6
		92695	6050	Boisko do gry w piłkę (bramki, tablice do gry w koszykówkę	x
8	Sołectwo Jezioroko	92695	6050	Ławeczki parkowe	x
		92695	6050	Plac zabaw dla dzieci	x
		92695	4210	Ławki	1 000,00
		60016	4210	Zakup tłucznia	3 954,00
9	Sołectwo Katarzynów - Zygmuntów	60016	4300	Opracowanie uproszczonej dokumentacji projektowej na remont drogi w Katarzynowie o długości około 400 mb.	50,26
		60014	6050	Opracowanie projektu technicznego na budowę chodnika w Zygmuntowie na odcinku około 320 mb	x
		60016	4210	Zakup tłucznia	13 177,00
10	Sołectwo Kaletnik	60016	4300	Modernizacja ul. Lesnej w Kaletniku	49,91
		60016	4270	Remont drogi w Kazimierzowie	4 279,30
11	Sołectwo Kazimierzów	60016	4300	Remont drogi w Kazimierzowie	0,00
12	Sołectwo Przanowice	92695	6060	Zakup kostiarci samojednej	9 000,49
		92695	6060	Zakup kostiarci spalinowej	1 400,00
		92695	6050	Projekt budowy placu zabaw dla dzieci oraz jego wykonanie	x
13	Sołectwo Stary Redzeń	92195	6050	Opracowanie DP oraz budowa świetlicy środowiskowej wraz z niezbędnymi elementami zagospodarowania terenu oraz budową placu zabaw dla dzieci we wsi Stary Redzeń	2 460,00
		92695	6050	Doposażenie placu zabaw	5 000,00
		92195	4210	Organizacja imprez okolicznościowych dla dzieci i dorosłych mieszkańców wsi	2 944,00
14	Sołectwo Nowy Redzeń	92195	4300	Organizacja imprez okolicznościowych dla dzieci i dorosłych mieszkańców wsi	56,00
		92695	6060	Zakup sprzętu do koszenia trawy	1 700,47
		92695	4210	Zakup sprzętu do gry zespołowej: siatkówka, koszykówka, piłka nożna	6 847,09
		92695	4210	Zakup sprzętu do gry zespołowej: siatkówka koszykówka	0,00
15	Sołectwo Słotwiny	92695	4210	Zakup sprzętu do gry zespołowej: piłka nożna	0,00
		92695	6050	Plac zabaw dla dzieci	3 571,91
		92195	4210	Wymiana orygnowania, okna do świetlicy 6 szt. + drzwi wejściowe	8 990,00
16	Sołectwo Regny	92195	4300	Wymiana orygnowania, okna do świetlicy 6 szt. + drzwi wejściowe	8 10,60



Lp	Sołectwo	Klasyfikacja budżetowa		nazwa zadania	Kwota
		rozdział	paragraf		
1	2	3	4	5	6
		60016	4210	budowa 1 szt. wiat przystankowych	4 000,00
17	Sołectwo Różyca - Zakowice	70005	4300	Zakup materiałów ogrodzeniowych (ogrodzenie działki nr 34 o długości około 120 m)	14 392,25
		71014	4300	Ogrodzenie działki	132,84
		92695	6060	Zakup kosiarki spalinowej	1 700,00
18	Sołectwo Stamirowice - Leosin	92695	4210	Zakup ławek na boisko sportowe	3 454,28
		92695	6060	Zakup kosy spalinowej	1 350,00
19	Sołectwo Świny	60016	4210	Budowa 2 szt. wiat przystankowych dla dzieci	6 400,00
20	Sołectwo Wierzchy	92195	4210	Zakup 2 komputerów i drukarki do świetlicy	6 113,28
		60016	4210	Utwardzenie destruktem odcinka ulicy Okrężnej pomiędzy ul. Kajakową a ul. Truskawkową ok. 50Mb	0,00
21	Sołectwo Zielona Góra	60016	4270	Utwardzenie destruktem odcinka ulicy Okrężnej pomiędzy ul. Kajakową a ul. Truskawkową ok. 50Mb	7 354,46
				<b>RAZEM:</b>	<b>217 174,22</b>

~~Przewodniczący Rady Miejskiej  
WYKŁUSKACH~~  
Stanisław Sokolowski



Tabela Nr 11: Plan finansowy wydatków zadań z zakresu administracji rządowej oraz innych zadań zleconych ustawami Gminie Kolszki na 2011 rok

Dział	Rozdział	Paragraf	Treść	Przed zmianą	Zmiana	Po zmianie
852	85212		Pomoc społeczna	4 480 275,00	0,00	4 480 275,00
			Świadczenia rodzinne, świadczenia z funduszu alimentacyjnego oraz składki na ubezpieczenia emerytalne i rentowe z ubezpieczenia społecznego	4 454 200,00	0,00	4 454 200,00
		3110	Świadczenia społeczne	4 256 574,00	8 800,00	4 265 374,00
			MGOPS - zadania zlecone	4 256 574,00	8 800,00	4 265 374,00
		4110	Składki na ubezpieczenia społeczne	79 170,00	- 8 800,00	70 370,00
			MGOPS - zadania zlecone	79 170,00	- 8 800,00	70 370,00
Razem:				4 893 682,18	0,00	4 893 682,18

Przewodniczący Rady Miejskiej  
w Kolszce  
*Sławomir Sokolowski*



Tabella nr 12: Plan dochodów związanych z zadaniami realizowanymi w drodze umów lub porozumień między jednostkami samorządu terytorialnego na rok 2011

Dział	Rozdział	Paragraf	Treść	Przed zmianą	Zmiana	Po zmianie
600	60014		Transport i łączność	775 636,00	- 682,00	774 954,00
			Drogi publiczne powiatowe	775 636,00	- 682,00	774 954,00
		6620	Dotacje celowe otrzymane z powiatu na inwestycje i zakupy inwestycyjne realizowane na podstawie porozumień (umów) między jednostkami samorządu terytorialnego	369 479,00	- 682,00	368 797,00
754	75495		Remont drogi powiatowej Nr 2918E	200 000,00	- 682,00	199 318,00
			<b>Bezpieczeństwo publiczne i ochrona przeciwpożarowa</b>	<b>5 000,00</b>	<b>- 410,00</b>	<b>4 590,00</b>
			Pozostała działalność	5 000,00	- 410,00	4 590,00
		6620	Dotacje celowe otrzymane z powiatu na inwestycje i zakupy inwestycyjne realizowane na podstawie porozumień (umów) między jednostkami samorządu terytorialnego	5 000,00	- 410,00	4 590,00
			zakup sprzętu do ratownictwa medycznego dla OSP w Kolużkach	5 000,00	- 410,00	4 590,00
<b>Razem:</b>				841 654,00	- 1 092,00	840 562,00

Przewodniczący Rady Miejskiej  
 W Kolużkach  
 Stanisław Skolowski





Tabela nr 12: Plan wydatków związanych z zadaniami realizowanymi w drodze umów lub porozumień między jednostkami samorządu terytorialnego na rok 2011

Dział	Rozdział	Paragraf	Treść	Przed zmianą	Zmiana	Po zmianie
600	60014		Transport i łączność	1 166 779,00	- 8 739,00	1 158 040,00
			Drogi publiczne powiatowe	1 116 779,00	- 8 739,00	1 108 040,00
754	75495	6050	Wydatki inwestycyjne jednostek budżetowych	540 622,00	- 8 739,00	531 883,00
			Budowa chodnika dla pieszych w drodze powiatowej Nr 2917E we wsi Felicianów w Gm. Koluźki na długości ok. 1,4 km	200 000,00	- 5 961,00	194 039,00
			Opracowanie DP na budowę chodnika dla pieszych w ciągu drogi powiatowej nr 2918E we wsi Zygmuntów	8 000,00	- 2 096,00	5 904,00
			Remont drogi powiatowej Nr 2918E	200 000,00	- 682,00	199 318,00
			<b>Bezpieczeństwo publiczne i ochrona przeciwpożarowa</b>	<b>5 000,00</b>	<b>- 410,00</b>	<b>4 590,00</b>
			Pozostała działalność	5 000,00	- 410,00	4 590,00
		6060	Wydatki na zakupy inwestycyjne jednostek budżetowych	5 000,00	- 410,00	4 590,00
			zakup sprzętu do ratownictwa medycznego dla OSP w Koluźkach	5 000,00	- 410,00	4 590,00
<b>Razem:</b>				<b>1 352 179,00</b>	<b>- 9 149,00</b>	<b>1 343 030,00</b>

  
 W Koluźkach  
 Starosta Sokolowski

