

UCHWAŁA NR XLVIII/134/2010
RADY MIEJSKIEJ W KOLUSZKACH

z dnia 27 września 2010r.

w sprawie zmian w budżecie Gminy Koluszki na rok 2010

Na podstawie art. 18 ust. 2 pkt. 4, ust. 2 pkt. 9 litery c,d,e i art. 51 ust. 1 i 2 ustawy z dnia 8 marca 1990r. o samorządzie gminnym (tekst jednolity Dz. U. z 2001 r. Nr 142, poz. 1591; z 2002 r. Nr 23, poz. 220, Nr 62, poz. 558, Nr 113, poz. 984, Nr 153, poz. 1271 i Nr 214, poz. 1806; z 2003 r. Nr 80, poz. 717 i Nr 162, poz. 1568; z 2004r. Nr 102, poz. 1055, Nr 116, poz. 1203 i Nr 167, poz. 1759; z 2005r. Nr 172, poz. 1441 i Nr 175, poz. 1457; z 2006r. Nr 17, poz. 128 i Nr 181, poz. 1337; z 2007r. Nr 48, poz. 327, Nr 138, poz. 974, Nr 173, poz. 1218; z 2008r. Nr 180, poz. 1111, Nr 223, poz. 1458; z 2009r. Nr 52, poz. 420, Nr 157, poz. 1241; z 2010r. Nr 28, poz. 142 i poz. 146, Nr 106, poz. 675), art. 211, art. 212, art. 214, art. 215, art. 217, art. 222, art. 235, art. 236, art. 237, art. 258, art. 264 ust. 3 ustawy z dnia 27 sierpnia 2009r. o finansach publicznych (Dz. U. z 2009r. Nr 157, poz. 1240; z 2010r. Nr 28, poz. 146 i Nr 123, poz. 835) oraz Uchwały Nr XLI/1/2010 Rady Miejskiej w Koluszkach z dnia 25 stycznia 2010r. w sprawie uchwalenia budżetu Gminy Koluszki na 2010 rok, Rada Miejska w Koluszkach uchwala, co następuje:

§1. 1. Wprowadza się zmiany w planie dochodów budżetu Gminy Koluszki na rok 2010 w wysokości - **14 029,00 zł**, w tym:

- 1) dochody bieżące w wysokości + 49 889,00 zł,
 - 2) dochody majątkowe w wysokości – 63 918,00 zł,
- zgodnie z załączoną Tabelą nr 1.

§2. Wprowadza się zmiany w planie wydatków budżetu Gminy Koluszki na rok 2010 w wysokości - **786 653,00 zł**, w tym:

- 1) wydatki bieżące w wysokości + 43 027,00 zł,
 - 2) wydatki majątkowe w wysokości – 829 680,00 zł,
- zgodnie z załączoną Tabelą nr 2.

§3. Określa się planowany deficyt w wysokości **16 963 335,02 zł**, którego źródłami pokrycia są przychody pochodzące z:

- 1) kredytów w kwocie 13 649 412,31 zł,
 - 2) pożyczek w kwocie 2 192 797,00 zł,
 - 3) wolnych środków w kwocie 1 121 125,71 zł,
- zgodnie z załączoną Tabelą nr 3.

§4. Określa się łączną kwotę przychodów w wysokości **17 686 150,02 zł**, pochodzących z:

- 1) kredytów w kwocie 14 372 227,31 zł,
 - 2) pożyczek w kwocie 2 192 797,00 zł,
 - 3) wolnych środków w kwocie 1 121 125,71 zł,
- zgodnie z załączoną Tabelą nr 3.

§5. Określa się łączną kwotę rozchodów w wysokości **722 815,00 zł** pochodzących z:

- 1) kredytów w kwocie 400 000,00 zł,
 - 2) pożyczek w kwocie 322 815,00 zł,
- zgodnie z załączoną Tabelą nr 3.

§6. Określa się limit zobowiązań z tytułu zaciąganych kredytów i pożyczek, w tym:

- 1) z tytułu kredytów i pożyczek krótkoterminowych na pokrycie występującego w ciągu roku przejściowego deficytu budżetu do wysokości 811 000,00 zł,
- 2) z tytułu kredytów i pożyczek długoterminowych do wysokości 17 376 121,77 zł, na:
 - a) finansowanie planowanego deficytu budżetu gminy do wysokości 16 634 319,77 zł,
 - b) spłatę wcześniej zaciągniętych zobowiązań z tytułu pożyczek i kredytów w wysokości 741 802,00 zł.

§7.1. Wprowadza się zmiany w planie nakładów na zadania inwestycyjne gminy planowane do zrealizowania w roku budżetowym 2010 zgodnie z załączoną Tabelą nr 4.

2. Wprowadza się zmiany w planie wydatków na wieloletnie programy inwestycyjne gminy na lata 2010 – 2013 zgodnie z załączoną Tabelą nr 5.

3. Wprowadza się zmiany w planie wydatków na programy i projekty realizowane ze środków pochodzących z budżetu Unii Europejskiej oraz niepodlegające zwrotowi środki, o których mowa w art. 5 ust. 1 pkt. 2 i 3 ustawy o finansach publicznych zgodnie z załączoną Tabelą nr 6.

4. Wprowadza się zmiany w zestawieniu planowanych kwot dotacji udzielanych z budżetu Gminy Koluszki w 2010 roku w wysokości + 74 320,00 zł udzielanych z budżetu Gminy dla:

- 1) jednostek sektora finansów publicznych, w tym:
 - a) dotacje przedmiotowe w wysokości + 94 758,00 zł,
 - b) dotacje celowe w wysokości + 39 562,00 zł,
- 2) jednostek spoza sektora finansów publicznych, w tym:
 - a) dotacje celowe w wysokości – 60 000,00 zł

zgodnie z załączoną tabelą nr 7.

5. Wprowadza się zmiany w planie przychodów i wydatków zakładów budżetowych zgodnie z załączoną tabelą nr 8.

6. Wprowadza się zmiany w planie rezerw: wysokości – 414 155,00 zł, w tym:

- 1) w planie rezerw celowych w wysokości – 414 155,00 zł

zgodnie z załączoną tabelą nr 9.

§8. Uwzględniając wprowadzone zmiany wymienione w § 1, § 2, § 3, § 4 i § 5 Budżet Gminy Koluszki na 2010 rok wynosi:

1) **Plan dochodów: 52 571 028,66 zł**, w tym:

- dochody bieżące – 43 502 973,85 zł
- dochody majątkowe – 9 068 054,81 zł,

2) **Plan wydatków: 69 534 363,68 zł**, w tym:

- wydatki bieżące – 40 909 732,02 zł,
- wydatki majątkowe – 28 624 631,66 zł,


§9.1. Upoważnia się Burmistrza do zaciągania zobowiązań:

- 1) na pokrycie występującego w ciągu roku przejściowego deficytu budżetu do wysokości określonej w §6 pkt.1 uchwały,
- 2) na spłatę wcześniej zaciągniętych zobowiązań z tytułu pożyczek i kredytów w wysokości określonej w §6 pkt.2 ppkt. b uchwały,
- 3) na finansowanie wydatków do wysokości kwot zapisanych w budżecie na rok 2010,

- 4) na finansowanie wydatków ujętych:
- a) w planie wieloletnich programów inwestycyjnych Gminy Koluszki na lata 2010-2013,
 - b) w programach i projektach realizowanych ze środków pochodzących z budżetu Unii Europejskiej oraz niepodlegających zwrotowi środków, o których mowa w art. 5 ust. 1 pkt. 2 i 3 ustawy o finansach publicznych,
- do wysokości określonej w Tabeli nr 5,
- 6) z tytułu umów, których realizacja w roku następnym jest niezbędna dla zapewnienia ciągłości działania gminy i termin zapłaty upływa w roku następnym.
2. Upoważnia się Burmistrza do lokowania wolnych środków budżetowych na rachunkach w innych bankach niż w banku prowadzącym obsługę budżetu Gminy Koluszki.

§10. Wykonanie uchwały powierza się Burmistrzowi Koluszek.

§11. Uchwała wchodzi w życie z dniem podjęcia i podlega ogłoszeniu w sposób zwyczajowo przyjęty.



A handwritten signature in black ink is written over a horizontal line. Below the signature, there is a faint, rectangular stamp or seal, which is mostly illegible due to fading. The stamp appears to contain some text, possibly a date or a reference number, but it is not clearly readable.

Tabela nr 1: Dochody budżetu Gminy Koluszki na 2010 rok

w złotych

Dział	Rozdział	§	Nazwa	Plan przed zmianą		Zmniejszenie	Zwiększenie	Plan po zmianach (5+6+7)	
				5	6			7	8
				bieżące					
710			Działalność usługowa	0,00	0,00	0,00	3 000,00	3 000,00	3 000,00
			w tym z tytułu dotacji i środków na finansowanie wydatków na realizację zadań finansowanych z udziałem środków, o których mowa w art. 5 ust. 1 pkt 2 i 3	0,00	0,00	0,00	0,00	0,00	0,00
	71004		Plany zagospodarowania przestrzennego	0,00	0,00	0,00	3 000,00	3 000,00	3 000,00
			w tym z tytułu dotacji i środków na finansowanie wydatków na realizację zadań finansowanych z udziałem środków, o których mowa w art. 5 ust. 1 pkt 2 i 3	0,00	0,00	0,00	0,00	0,00	0,00
		0580	Grzywny i inne kary pieniężne od osób prawnych i innych jednostek organizacyjnych	0,00	0,00	0,00	3 000,00	3 000,00	3 000,00
750			Administracja publiczna	963 946,00	0,00	0,00	45 580,00	45 580,00	1 009 526,00
			w tym z tytułu dotacji i środków na finansowanie wydatków na realizację zadań finansowanych z udziałem środków, o których mowa w art. 5 ust. 1 pkt 2 i 3	0,00	0,00	0,00	0,00	0,00	0,00
	75095		Pozostała działalność	530 335,00	0,00	0,00	45 580,00	45 580,00	575 915,00
			w tym z tytułu dotacji i środków na finansowanie wydatków na realizację zadań finansowanych z udziałem środków, o których mowa w art. 5 ust. 1 pkt 2 i 3	0,00	0,00	0,00	0,00	0,00	0,00
801		0970	Wpływy z różnych dochodów	530 335,00	0,00	0,00	45 580,00	45 580,00	575 915,00
			Oświata i wychowanie	369 755,43	0,00	0,00	1 309,00	1 309,00	371 064,43
			w tym z tytułu dotacji i środków na finansowanie wydatków na realizację zadań finansowanych z udziałem środków, o których mowa w art. 5 ust. 1 pkt 2 i 3	343 455,43	0,00	0,00	0,00	0,00	343 455,43
	80195		Pozostała działalność	314 199,00	0,00	0,00	1 309,00	1 309,00	315 508,00
			w tym z tytułu dotacji i środków na finansowanie wydatków na realizację zadań finansowanych z udziałem środków, o których mowa w art. 5 ust. 1 pkt 2 i 3	314 199,00	0,00	0,00	0,00	0,00	314 199,00
		0970	Wpływy z różnych dochodów	0,00	0,00	0,00	1 309,00	1 309,00	1 309,00
				bieżące razem:		0,00	49 889,00	49 889,00	43 502 973,85
			w tym z tytułu dotacji i środków na finansowanie wydatków na realizację zadań finansowanych z udziałem środków, o których mowa w art. 5 ust. 1 pkt 2 i 3	625 508,29	0,00	0,00	0,00	0,00	625 508,29

		majątkowe				
		Transport i łączność				
600		Transport i łączność w tym z tytułu dotacji i środków na finansowanie wydatków na realizację zadań finansowanych z udziałem środków, o których mowa w art. 5 ust. 1 pkt 2 i 3	485 000,00	-121 643,00	0,00	363 357,00
			0,00	0,00	0,00	0,00
	60014	Drogi publiczne powiatowe	485 000,00	-121 643,00	0,00	363 357,00
		w tym z tytułu dotacji i środków na finansowanie wydatków na realizację zadań finansowanych z udziałem środków, o których mowa w art. 5 ust. 1 pkt 2 i 3	0,00	0,00	0,00	0,00
	6620	Dotacje celowe otrzymane z powiatu na inwestycje i zakupy inwestycyjne realizowane na podstawie porozumień (umów) między jednostkami samorządu terytorialnego	485 000,00	-121 643,00	0,00	363 357,00
801		Oświata i wychowanie	157 725,00	0,00	57 725,00	215 450,00
		w tym z tytułu dotacji i środków na finansowanie wydatków na realizację zadań finansowanych z udziałem środków, o których mowa w art. 5 ust. 1 pkt 2 i 3	0,00	0,00	0,00	0,00
	80101	Szkoły podstawowe	57 725,00	0,00	57 725,00	115 450,00
		w tym z tytułu dotacji i środków na finansowanie wydatków na realizację zadań finansowanych z udziałem środków, o których mowa w art. 5 ust. 1 pkt 2 i 3	0,00	0,00	0,00	0,00
	6330	Dotacje celowe otrzymane z budżetu państwa na realizację inwestycji i zakupów inwestycyjnych własnych gmin (związków gmin)	57 725,00	0,00	57 725,00	115 450,00
		majątkowe razem:	9 131 972,81	-121 643,00	57 725,00	9 068 054,81
		w tym z tytułu dotacji i środków na finansowanie wydatków na realizację zadań finansowanych z udziałem środków, o których mowa w art. 5 ust. 1 pkt 2 i 3	6 152 247,81	0,00	0,00	6 152 247,81
		Ogółem:	52 585 057,66	-121 643,00	107 614,00	52 571 028,66
		w tym z tytułu dotacji i środków na finansowanie wydatków na realizację zadań finansowanych z udziałem środków, o których mowa w art. 5 ust. 1 pkt 2 i 3	6 777 756,10	0,00	0,00	6 777 756,10

(* kol 2 do wykorzystania fakultatywnego)

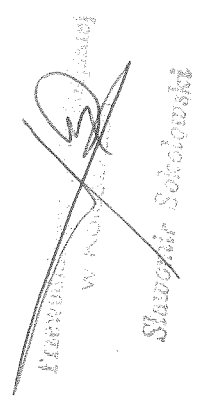
Stanisław Szewczyk
Starosta Powiatu

Tabela nr 2: Wydatki budżetu Gminy Koluński na 2010 rok

Dział	Rozdział	Nazwa	Plan	Z tego:										Wydatki majątkowe	z tego:			
				Wydatki bieżące	Wydatki jednorazowe budżetowych	Wydatki związane z realizacją zadań inwestycyjnych w ramach budżetu	Dotacje na zadania bieżące	Świadczenia na rzecz osób fizycznych	Wydatki na programy finansowane z udziałem środków, o których mowa w art. 5 ust. 1 pkt 2 i 3	Wydatki z tytułu poręczeń i gwarancji	obsługa długu	inwestycje i zakupy inwestycyjne	na programy finansowane z udziałem środków, o których mowa w art. 5 ust. 1 pkt 2 i 3		zakup i objęcie akcji i udziałów oraz wniesienie wkładów do spółek prawa handlowego.			
1	2	4	5	6	7	8	9	10	11	12	13	14	15	16	17	18		
010		Rolnictwo i leśnictwo	przed zmianą	158 212,34	104 379,34	0,00	104 379,34	0,00	0,00	0,00	0,00	0,00	0,00	53 833,00	53 833,00	0,00	0,00	
			zmniejszenie	-8 869,00	0,00	0,00	0,00	0,00	0,00	0,00	0,00	0,00	0,00	0,00	-8 869,00	-8 869,00	0,00	0,00
			zwiększenie	0,00	0,00	0,00	0,00	0,00	0,00	0,00	0,00	0,00	0,00	0,00	0,00	0,00	0,00	0,00
			po zmianach	149 343,34	104 379,34	0,00	104 379,34	0,00	104 379,34	0,00	0,00	0,00	0,00	0,00	44 964,00	44 964,00	0,00	0,00
01010		Infrastruktura wodociągowa i sanitacyjna wsi	przed zmianą	53 833,00	0,00	0,00	0,00	0,00	0,00	0,00	0,00	0,00	0,00	53 833,00	53 833,00	0,00	0,00	
			zmniejszenie	-8 869,00	0,00	0,00	0,00	0,00	0,00	0,00	0,00	0,00	0,00	-8 869,00	-8 869,00	0,00	0,00	
			zwiększenie	0,00	0,00	0,00	0,00	0,00	0,00	0,00	0,00	0,00	0,00	0,00	0,00	0,00	0,00	
			po zmianach	44 964,00	0,00	0,00	0,00	0,00	0,00	0,00	0,00	0,00	0,00	0,00	44 964,00	44 964,00	0,00	0,00
600		Transport i łączność	przed zmianą	11 492 890,36	3 843 140,00	5 000,00	2 398 829,00	1 439 311,00	0,00	0,00	0,00	0,00	0,00	7 649 750,36	7 649 750,36	0,00	0,00	
			zmniejszenie	-373 445,76	-138,00	0,00	0,00	-138,00	0,00	0,00	0,00	0,00	0,00	-373 307,76	-373 307,76	0,00	0,00	
			zwiększenie	0,00	0,00	0,00	0,00	0,00	0,00	0,00	0,00	0,00	0,00	0,00	0,00	0,00	0,00	
			po zmianach	11 119 444,60	3 843 002,00	5 000,00	2 398 829,00	1 439 173,00	5 000,00	2 398 829,00	1 439 173,00	0,00	0,00	0,00	7 276 442,60	7 276 442,60	0,00	0,00
60014		Drogi publiczne powiatowe	przed zmianą	2 195 140,00	455 029,00	0,00	455 029,00	724 111,00	0,00	0,00	0,00	0,00	0,00	1 016 000,00	1 016 000,00	0,00	0,00	
			zmniejszenie	-289 424,00	-138,00	0,00	0,00	-138,00	0,00	0,00	0,00	0,00	0,00	-289 286,00	-289 286,00	0,00	0,00	
			zwiększenie	0,00	0,00	0,00	0,00	0,00	0,00	0,00	0,00	0,00	0,00	0,00	0,00	0,00	0,00	
			po zmianach	1 905 716,00	455 029,00	0,00	455 029,00	723 973,00	0,00	455 029,00	723 973,00	0,00	0,00	0,00	726 714,00	726 714,00	0,00	0,00
60016		Drogi publiczne gminne	przed zmianą	9 162 350,36	2 664 000,00	5 000,00	1 943 800,00	715 200,00	0,00	0,00	0,00	0,00	0,00	6 498 350,36	6 498 350,36	0,00	0,00	
			zmniejszenie	-84 021,76	0,00	0,00	0,00	0,00	0,00	0,00	0,00	0,00	0,00	-84 021,76	-84 021,76	0,00	0,00	
			zwiększenie	0,00	0,00	0,00	0,00	0,00	0,00	0,00	0,00	0,00	0,00	0,00	0,00	0,00	0,00	
			po zmianach	9 078 328,60	2 664 000,00	5 000,00	1 943 800,00	715 200,00	0,00	1 943 800,00	715 200,00	0,00	0,00	0,00	6 414 328,60	6 414 328,60	0,00	0,00
750		Administracja publiczna	przed zmianą	7 162 954,06	7 065 037,08	3 652 278,00	2 604 854,08	150 565,00	0,00	0,00	0,00	0,00	357 310,00	97 917,00	97 917,00	0,00	0,00	
			zmniejszenie	-1 000,00	-1 000,00	0,00	-1 000,00	0,00	0,00	0,00	0,00	0,00	0,00	0,00	0,00	0,00	0,00	
			zwiększenie	52 205,00	52 205,00	52 205,00	52 205,00	0,00	0,00	0,00	0,00	0,00	0,00	0,00	0,00	0,00	0,00	
			po zmianach	7 214 159,06	7 116 242,08	3 704 483,00	2 603 854,08	150 565,00	3 704 483,00	2 603 854,08	150 565,00	0,00	0,00	0,00	97 917,00	97 917,00	0,00	0,00
75075		Promocja jednostek samorządu terytorialnego	przed zmianą	100 000,00	100 000,00	1 500,00	98 500,00	0,00	0,00	0,00	0,00	0,00	0,00	0,00	0,00	0,00	0,00	
			zmniejszenie	-1 000,00	-1 000,00	0,00	-1 000,00	0,00	0,00	0,00	0,00	0,00	0,00	0,00	0,00	0,00	0,00	
			zwiększenie	1 000,00	1 000,00	1 000,00	1 000,00	0,00	0,00	0,00	0,00	0,00	0,00	0,00	0,00	0,00	0,00	
			po zmianach	100 000,00	100 000,00	2 500,00	97 500,00	0,00	2 500,00	97 500,00	0,00	0,00	0,00	0,00	0,00	0,00	0,00	0,00
75095		Pozostała działalność	przed zmianą	1 114 825,00	1 111 080,00	689 783,00	430 327,00	165,00	0,00	0,00	0,00	0,00	0,00	123 500,00	123 500,00	0,00	0,00	
			zmniejszenie	0,00	0,00	0,00	0,00	0,00	0,00	0,00	0,00	0,00	0,00	0,00	0,00	0,00	0,00	
			zwiększenie	51 205,00	51 205,00	51 205,00	51 205,00	0,00	0,00	0,00	0,00	0,00	0,00	0,00	0,00	0,00	0,00	
			po zmianach	1 166 030,00	1 162 285,00	731 988,00	430 327,00	165,00	3 680,00	430 327,00	165 000,00	0,00	0,00	0,00	163 500,00	163 500,00	0,00	0,00
754		Bezpieczeństwo publiczne i ochrona przeciwpożarowa	przed zmianą	468 914,00	305 414,00	32 604,00	254 510,00	0,00	0,00	0,00	0,00	0,00	0,00	15 000,00	15 000,00	0,00	0,00	
			zmniejszenie	-60 000,00	0,00	0,00	0,00	0,00	0,00	0,00	0,00	0,00	0,00	0,00	0,00	0,00	0,00	
			zwiększenie	15 000,00	0,00	0,00	0,00	0,00	0,00	0,00	0,00	0,00	0,00	0,00	0,00	0,00	0,00	
			po zmianach	423 914,00	305 414,00	32 604,00	254 510,00	0,00	32 604,00	254 510,00	0,00	0,00	0,00	0,00	15 000,00	15 000,00	0,00	0,00
75412		Ochotnicze strażne pożarne	przed zmianą	358 214,00	234 714,00	31 104,00	185 310,00	0,00	0,00	0,00	0,00	0,00	0,00	63 500,00	63 500,00	0,00	0,00	
			zmniejszenie	-60 000,00	0,00	0,00	0,00	0,00	0,00	0,00	0,00	0,00	0,00	0,00	0,00	0,00	0,00	
			zwiększenie	0,00	0,00	0,00	0,00	0,00	0,00	0,00	0,00	0,00	0,00	0,00	0,00	0,00	0,00	
			po zmianach	298 214,00	234 714,00	31 104,00	185 310,00	0,00	31 104,00	185 310,00	0,00	0,00	0,00	0,00	63 500,00	63 500,00	0,00	0,00
75465		Pozostała działalność	przed zmianą	42 000,00	17 000,00	0,00	17 000,00	0,00	0,00	0,00	0,00	0,00	0,00	25 000,00	25 000,00	0,00	0,00	
			zmniejszenie	0,00	0,00	0,00	0,00	0,00	0,00	0,00	0,00	0,00	0,00	0,00	0,00	0,00	0,00	
			zwiększenie	15 000,00	0,00	0,00	0,00	0,00	0,00	0,00	0,00	0,00	0,00	0,00	15 000,00	15 000,00	0,00	0,00
			po zmianach	57 000,00	17 000,00	0,00	17 000,00	0,00	17 000,00	0,00	0,00	0,00	0,00	0,00	40 000,00	40 000,00	0,00	0,00

Dział	Rozdział	Nazwa	Plan	Z tego:										Wydatki majątkowe		zakup i objęcie akcji i udziałów oraz wniesienie wkładów do spółek prawa handlowego.			
				Wydatki bieżące	Wydatki jednostek budżetowych,	Wynagrodzenia i składki od nich naliczane	z tego:	Wydatki związane z realizacją ich statutowych zadań;	dotacje na zadania bieżące	świadczenia na rzecz osób fizycznych;	wydatki na programy finansowane z udziałem środków, o których mowa w art. 5 ust. 1 pkt 2 i 3	wypłaty z tytułu poręczeń i gwarancji	obsługa długu	Wydatki majątkowe	inwestycje i zakupy inwestycyjne		z tego:	w tym: na programy finansowane z udziałem środków, o których mowa w art. 5 ust. 1 pkt 2 i 3.	
1	2	4	5	6	7	8	9	10	11	12	13	14	15	16	17	18			
801		Oświata i wychowanie	przed zmianą	20 416 263,64	16 903 379,64	12 764 204,97	9 976 946,00	2 787 258,97	3 593 656,00	2 14 025,00	331 493,67	0,00	0,00	3 512 884,00	3 512 884,00	0,00	0,00		
			zmniejszenie	-539 891,41	-443 105,41	-442 478,00	-9 173,00	-433 305,00	0,00	0,00	0,00	-627,41	0,00	0,00	-96 786,00	-96 786,00	0,00	0,00	
			zwiększenie	468 437,41	465 387,41	345 214,00	304 714,00	40 500,00	94 758,00	0,00	0,00	627,41	0,00	0,00	3 050,00	3 050,00	0,00	0,00	
			po zmianach	20 344 809,64	16 925 661,64	12 666 940,97	10 272 487,00	2 384 453,97	3 688 414,00	238 813,00	3 419 148,00	3 419 148,00	331 493,67	0,00	0,00	3 419 148,00	3 419 148,00	0,00	0,00
			przed zmianą	8 516 247,97	7 331 370,97	7 172 775,97	6 086 386,00	1 086 389,97	0,00	1 58 595,00	0,00	0,00	0,00	0,00	0,00	1 184 877,00	1 184 877,00	0,00	0,00
			zmniejszenie	-12 223,00	-12 223,00	-12 223,00	-9 173,00	-3 050,00	0,00	0,00	0,00	0,00	0,00	0,00	0,00	0,00	0,00	0,00	0,00
			zwiększenie	220 769,00	217 719,00	208 715,00	193 715,00	15 000,00	0,00	9 004,00	0,00	0,00	0,00	0,00	0,00	3 050,00	3 050,00	0,00	0,00
			po zmianach	8 724 793,97	7 536 866,97	7 369 267,97	6 270 928,00	1 098 339,97	0,00	167 599,00	0,00	0,00	0,00	0,00	0,00	1 187 927,00	1 187 927,00	0,00	0,00
			przed zmianą	93 979,00	93 979,00	88 449,00	80 442,00	8 007,00	0,00	0,00	0,00	0,00	0,00	0,00	0,00	0,00	0,00	0,00	0,00
			zmniejszenie	0,00	0,00	0,00	0,00	0,00	0,00	0,00	0,00	0,00	0,00	0,00	0,00	0,00	0,00	0,00	0,00
zwiększenie	4 515,00	4 515,00	3 017,00	3 017,00	0,00	0,00	0,00	0,00	0,00	0,00	0,00	0,00	0,00	0,00	0,00	0,00			
po zmianach	98 494,00	91 466,00	91 466,00	83 459,00	8 007,00	0,00	0,00	0,00	0,00	0,00	0,00	0,00	0,00	0,00	0,00	0,00			
80104		Przedszkola	przed zmianą	5 481 960,00	3 585 080,00	25 000,00	0,00	0,00	0,00	0,00	0,00	0,00	0,00	0,00	0,00	0,00	0,00		
			zmniejszenie	0,00	0,00	0,00	0,00	0,00	0,00	0,00	0,00	0,00	0,00	0,00	0,00	0,00	0,00		
			zwiększenie	106 758,00	106 758,00	12 000,00	12 000,00	0,00	0,00	0,00	0,00	0,00	0,00	0,00	0,00	0,00	0,00		
			po zmianach	5 588 718,00	3 691 838,00	37 000,00	3 803 268,00	0,00	0,00	0,00	0,00	0,00	0,00	0,00	0,00	0,00	0,00		
			przed zmianą	4 465 039,02	4 465 039,02	4 373 680,00	3 803 268,00	570 412,00	0,00	49 900,00	41 456,02	0,00	0,00	0,00	0,00	0,00	0,00		
			zmniejszenie	-16 727,41	-16 727,41	-16 100,00	-16 100,00	0,00	0,00	0,00	0,00	-627,41	0,00	0,00	0,00	0,00	0,00		
			zwiększenie	136 395,41	136 395,41	121 482,00	107 882,00	13 500,00	0,00	14 286,00	13 500,00	627,41	0,00	0,00	0,00	0,00	0,00		
			po zmianach	4 584 707,02	4 584 707,02	4 479 062,00	3 911 250,00	567 812,00	0,00	64 186,00	41 456,02	0,00	0,00	0,00	0,00	0,00	0,00		
			przed zmianą	1 293 798,65	862 671,65	556 249,00	1 000,00	555 249,00	0,00	290 034,65	0,00	0,00	0,00	0,00	0,00	431 127,00	431 127,00		
			zmniejszenie	-570 941,00	-414 155,00	-414 155,00	0,00	-414 155,00	0,00	0,00	0,00	0,00	0,00	0,00	0,00	-96 786,00	-96 786,00		
zwiększenie	782 857,65	448 516,65	142 094,00	1 000,00	141 094,00	0,00	290 034,65	0,00	0,00	0,00	0,00	0,00	334 341,00	334 341,00					
po zmianach	7 140 717,66	1 368 278,80	742 358,00	625 920,80	19 739,00	5 437 557,20	3 15 142,86	-2 357,64	0,00	0,00	0,00	0,00	0,00	0,00					
802		Pomoc społeczna	zmniejszenie	-28 811,64	-28 811,64	-4 454,00	-844,00	-3 610,00	0,00	0,00	0,00	0,00	0,00	0,00	0,00	0,00			
			zwiększenie	28 811,64	28 811,64	26 454,00	22 000,00	4 454,00	0,00	0,00	0,00	0,00	0,00	0,00	0,00	0,00			
			po zmianach	7 140 717,66	7 140 717,66	1 390 278,80	765 514,00	628 764,80	19 739,00	5 415 557,20	3 15 142,86	0,00	0,00	0,00	0,00	0,00			
			przed zmianą	4 332 420,00	4 332 420,00	164 302,00	140 987,00	43 315,00	19 500,00	4 128 618,00	0,00	0,00	0,00	0,00	0,00	0,00			
			zmniejszenie	-22 757,00	-22 757,00	-757,00	0,00	-757,00	0,00	-22 000,00	0,00	0,00	0,00	0,00	0,00	0,00			
			zwiększenie	22 757,00	22 757,00	22 757,00	22 000,00	757,00	0,00	0,00	0,00	0,00	0,00	0,00	0,00	0,00			
			po zmianach	4 332 420,00	4 332 420,00	208 302,00	162 987,00	43 315,00	19 500,00	4 106 618,00	0,00	0,00	0,00	0,00	0,00	0,00			
			przed zmianą	568 794,00	568 794,00	564 332,80	488 982,00	75 350,80	0,00	4 461,20	0,00	0,00	0,00	0,00	0,00	0,00			
			zmniejszenie	-2 053,00	-2 053,00	-2 053,00	0,00	-2 053,00	0,00	0,00	0,00	0,00	0,00	0,00	0,00	0,00			
			zwiększenie	2 753,00	2 753,00	2 753,00	0,00	2 753,00	0,00	0,00	0,00	0,00	0,00	0,00	0,00	0,00			
po zmianach	569 494,00	569 494,00	565 032,80	489 982,00	76 050,80	0,00	4 461,20	0,00	0,00	0,00	0,00	0,00	0,00						
85212		Świadczenia rodzinne, świadczenia z funduszu alimentacyjnego oraz składki na ubezpieczenia emerytalne i rentowe z ubezpieczenia społecznego	zmniejszenie	-1 644,00	-1 644,00	-1 644,00	-844,00	-800,00	0,00	0,00	0,00	0,00	0,00	0,00	0,00				
			zwiększenie	944,00	944,00	944,00	0,00	0,00	0,00	0,00	0,00	0,00	0,00	0,00	0,00				
			po zmianach	84 596,00	84 596,00	83 698,00	76 299,00	7 399,00	0,00	0,00	0,00	0,00	0,00	0,00	0,00				
			przed zmianą	708 644,86	708 644,86	0,00	0,00	0,00	0,00	426 792,00	282 052,86	0,00	0,00	0,00	0,00				
			zmniejszenie	-2 357,64	-2 357,64	0,00	0,00	0,00	0,00	0,00	-2 357,64	0,00	0,00	0,00	0,00				
			zwiększenie	2 357,64	2 357,64	0,00	0,00	0,00	0,00	0,00	2 357,64	0,00	0,00	0,00	0,00				
			po zmianach	708 644,86	708 644,86	0,00	0,00	0,00	0,00	426 792,00	282 052,86	0,00	0,00	0,00	0,00				
			przed zmianą	935 992,00	935 992,00	821 160,00	737 895,00	83 265,00	0,00	114 432,00	0,00	0,00	0,00	0,00	0,00				
			zmniejszenie	0,00	0,00	0,00	0,00	0,00	0,00	0,00	0,00	0,00	0,00	0,00	0,00				
			zwiększenie	9 378,00	9 378,00	8 434,00	8 434,00	0,00	0,00	944,00	0,00	0,00	0,00	0,00	0,00				
po zmianach	844 970,00	844 970,00	829 594,00	746 329,00	83 265,00	0,00	115 376,00	0,00	0,00	0,00	0,00	0,00							
85219		Ośrodki pomocy społecznej	zmniejszenie	-2 053,00	-2 053,00	-2 053,00	0,00	-2 053,00	0,00	0,00	0,00	0,00	0,00	0,00					
			zwiększenie	2 753,00	2 753,00	2 753,00	0,00	2 753,00	0,00	0,00	0,00	0,00	0,00	0,00					
			po zmianach	569 494,00	569 494,00	565 032,80	489 982,00	76 050,80	0,00	4 461,20	0,00	0,00	0,00	0,00					
			przed zmianą	85 298,00	85 298,00	84 398,00	77 143,00	7 255,00	0,00	900,00	0,00	0,00	0,00	0,00					
			zmniejszenie	-1 644,00	-1 644,00	-1 644,00	-844,00	-800,00	0,00	0,00	0,00	0,00	0,00	0,00					
			zwiększenie	944,00	944,00	944,00	0,00	0,00	0,00	0,00	0,00	0,00	0,00	0,00					
			po zmianach	84 596,00	84 596,00	83 698,00	76 299,00	7 399,00	0,00	0,00	0,00	0,00	0,00	0,00					
			przed zmianą	708 644,86	708 644,86	0,00	0,00	0,00	0,00	426 792,00	282 052,86	0,00	0,00	0,00					
			zmniejszenie	-2 357,64	-2 357,64	0,00	0,00	0,00	0,00	0,00	-2 357,64	0,00	0,00	0,00					
			zwiększenie	2 357,64	2 357,64	0,00	0,00	0,00	0,00	0,00	2 357,64	0,00	0,00	0,00					
po zmianach	708 644,86	708 644,86	0,00	0,00	0,00	0,00	426 792,00	282 052,86	0,00	0,00	0,00								
854		Edukacyjna opieka wychowawcza	zmniejszenie	0,00	0,00	0,00	0,00	0,00	0,00	0,00	0,00	0,00	0,00	0,00					
			zwiększenie	9 378,00	9 378,00	8 434,00	8 434,00	0,00	0,00	944,00	0,00	0,00	0,00	0,00					
			po zmianach	844 970,00	844 970,00	829 594,00	746 329,00	83 265,00	0,00	115 376,00	0,00	0,00	0,00						

Dział	Rozdział	Nazwa	Plan	Wydatki bieżące				z tego:				z tego:				Wydatki majątkowe	Inwestycje i zakupy inwestycyjne	z tym:		zakup i objęcie akcji i udziałów oraz wniesienie wkładów do spółek prawa handlowego.					
				6	7	8	9	10	11	12	13	14	15	16	17			18							
1	2	4	5	6	7	8	9	10	11	12	13	14	15	16	17	18									
85401	Świetlice szkolne	przed zmianą	767 371,00	767 371,00	760 389,00	756 785,00	43 594,00	0,00	6 882,00	0,00	0,00	0,00	0,00	0,00	0,00	0,00	0,00	0,00	0,00	0,00					
		zmniejszenie	0,00	0,00	0,00	0,00	0,00	0,00	0,00	0,00	0,00	0,00	0,00	0,00	0,00	0,00	0,00	0,00	0,00	0,00	0,00				
		zwiększenie	9 378,00	9 378,00	8 434,00	8 434,00	0,00	0,00	0,00	8 434,00	0,00	0,00	0,00	0,00	0,00	0,00	0,00	0,00	0,00	0,00	0,00	0,00			
900	Gospodarka komunalna i ochrona środowiska	po zmianach	796 749,00	796 749,00	788 823,00	745 225,00	43 594,00	0,00	7 826,00	0,00	0,00	0,00	0,00	0,00	0,00	0,00	0,00	0,00	0,00	0,00	0,00	0,00			
		przed zmianą	16 075 396,89	1 781 540,59	1 620 174,59	2 500,00	1 617 674,59	161 366,00	0,00	0,00	0,00	0,00	0,00	0,00	0,00	0,00	0,00	0,00	0,00	0,00	0,00	0,00			
		zmniejszenie	-203 155,00	0,00	0,00	0,00	0,00	0,00	0,00	0,00	0,00	0,00	0,00	0,00	0,00	0,00	0,00	0,00	0,00	0,00	0,00	0,00	0,00		
90001	Gospodarka ściekowa i ochrona wód	zwiększenie	9 278,76	9 278,76	0,00	0,00	0,00	0,00	0,00	0,00	0,00	0,00	0,00	0,00	0,00	0,00	0,00	0,00	0,00	0,00	0,00	0,00	0,00		
		po zmianach	15 881 520,65	1 781 540,59	1 620 174,59	2 500,00	1 617 674,59	161 366,00	0,00	0,00	0,00	0,00	0,00	0,00	0,00	0,00	0,00	0,00	0,00	0,00	0,00	0,00	0,00	0,00	
		przed zmianą	9 418 542,30	215 600,00	215 600,00	0,00	215 600,00	0,00	0,00	0,00	0,00	0,00	0,00	0,00	0,00	0,00	0,00	0,00	0,00	0,00	0,00	0,00	0,00	0,00	
90002	Gospodarka odpadami	zmniejszenie	-2 121,00	0,00	0,00	0,00	0,00	0,00	0,00	0,00	0,00	0,00	0,00	0,00	0,00	0,00	0,00	0,00	0,00	0,00	0,00	0,00	0,00	0,00	
		zwiększenie	0,00	0,00	0,00	0,00	0,00	0,00	0,00	0,00	0,00	0,00	0,00	0,00	0,00	0,00	0,00	0,00	0,00	0,00	0,00	0,00	0,00	0,00	
		po zmianach	9 416 421,30	215 600,00	215 600,00	0,00	215 600,00	0,00	0,00	0,00	0,00	0,00	0,00	0,00	0,00	0,00	0,00	0,00	0,00	0,00	0,00	0,00	0,00	0,00	0,00
90004	Utrzymanie zieleni w miastach i gminach	przed zmianą	1 610 131,00	34 812,00	14 000,00	0,00	14 000,00	20 812,00	0,00	0,00	0,00	0,00	0,00	0,00	0,00	0,00	0,00	0,00	0,00	0,00	0,00	0,00	0,00	0,00	
		zmniejszenie	-163 034,00	0,00	0,00	0,00	0,00	0,00	0,00	0,00	0,00	0,00	0,00	0,00	0,00	0,00	0,00	0,00	0,00	0,00	0,00	0,00	0,00	0,00	0,00
		zwiększenie	0,00	0,00	0,00	0,00	0,00	0,00	0,00	0,00	0,00	0,00	0,00	0,00	0,00	0,00	0,00	0,00	0,00	0,00	0,00	0,00	0,00	0,00	0,00
90095	Pozostała działalność	po zmianach	1 447 097,00	34 812,00	14 000,00	0,00	14 000,00	20 812,00	0,00	0,00	0,00	0,00	0,00	0,00	0,00	0,00	0,00	0,00	0,00	0,00	0,00	0,00	0,00	0,00	0,00
		przed zmianą	145 954,00	145 954,00	16 300,00	1 000,00	15 300,00	129 654,00	0,00	0,00	0,00	0,00	0,00	0,00	0,00	0,00	0,00	0,00	0,00	0,00	0,00	0,00	0,00	0,00	0,00
		zmniejszenie	-38 000,00	0,00	0,00	0,00	0,00	0,00	0,00	0,00	0,00	0,00	0,00	0,00	0,00	0,00	0,00	0,00	0,00	0,00	0,00	0,00	0,00	0,00	0,00
921	Kultura i ochrona dziedzictwa narodowego	zwiększenie	0,00	0,00	0,00	0,00	0,00	0,00	0,00	0,00	0,00	0,00	0,00	0,00	0,00	0,00	0,00	0,00	0,00	0,00	0,00	0,00	0,00	0,00	0,00
		po zmianach	3 750 850,59	356 674,59	345 774,59	1 500,00	344 274,59	10 900,00	0,00	0,00	0,00	0,00	0,00	0,00	0,00	0,00	0,00	0,00	0,00	0,00	0,00	0,00	0,00	0,00	0,00
		przed zmianą	2 675 763,00	968 188,00	216 769,00	17 000,00	189 769,00	751 419,00	0,00	0,00	0,00	0,00	0,00	0,00	0,00	0,00	0,00	0,00	0,00	0,00	0,00	0,00	0,00	0,00	0,00
92195	Pozostała działalność	zmniejszenie	-394 994,00	0,00	0,00	0,00	0,00	0,00	0,00	0,00	0,00	0,00	0,00	0,00	0,00	0,00	0,00	0,00	0,00	0,00	0,00	0,00	0,00	0,00	0,00
		zwiększenie	241 656,00	0,00	0,00	0,00	0,00	0,00	0,00	0,00	0,00	0,00	0,00	0,00	0,00	0,00	0,00	0,00	0,00	0,00	0,00	0,00	0,00	0,00	0,00
		po zmianach	2 522 425,00	968 188,00	216 769,00	17 000,00	189 769,00	751 419,00	0,00	0,00	0,00	0,00	0,00	0,00	0,00	0,00	0,00	0,00	0,00	0,00	0,00	0,00	0,00	0,00	0,00
92695	Pozostała działalność	przed zmianą	1 834 344,00	128 789,00	111 769,00	2 000,00	109 769,00	15 000,00	0,00	0,00	0,00	0,00	0,00	0,00	0,00	0,00	0,00	0,00	0,00	0,00	0,00	0,00	0,00	0,00	0,00
		zmniejszenie	-394 994,00	0,00	0,00	0,00	0,00	0,00	0,00	0,00	0,00	0,00	0,00	0,00	0,00	0,00	0,00	0,00	0,00	0,00	0,00	0,00	0,00	0,00	0,00
		zwiększenie	241 656,00	0,00	0,00	0,00	0,00	0,00	0,00	0,00	0,00	0,00	0,00	0,00	0,00	0,00	0,00	0,00	0,00	0,00	0,00	0,00	0,00	0,00	0,00
926	Kultura fizyczna i sport	po zmianach	1 142 000,00	357 000,00	212 460,00	7 000,00	205 460,00	144 540,00	0,00	0,00	0,00	0,00	0,00	0,00	0,00	0,00	0,00	0,00	0,00	0,00	0,00	0,00	0,00	0,00	0,00
		przed zmianą	1 140 747,00	317 300,00	172 760,00	7 000,00	165 760,00	144 540,00	0,00	0,00	0,00	0,00	0,00	0,00	0,00	0,00	0,00	0,00	0,00	0,00	0,00	0,00	0,00	0,00	0,00
		zmniejszenie	-38 700,00	0,00	0,00	0,00	0,00	0,00	0,00	0,00	0,00	0,00	0,00	0,00	0,00	0,00	0,00	0,00	0,00	0,00	0,00	0,00	0,00	0,00	0,00
92695	Pozostała działalność	zwiększenie	38 700,00	0,00	0,00	0,00	0,00	0,00	0,00	0,00	0,00	0,00	0,00	0,00	0,00	0,00	0,00	0,00	0,00	0,00	0,00	0,00	0,00	0,00	0,00
		po zmianach	897 420,00	212 420,00	212 420,00	7 000,00	205 420,00	144 540,00	0,00	0,00	0,00	0,00	0,00	0,00	0,00	0,00	0,00	0,00	0,00	0,00	0,00	0,00	0,00	0,00	0,00
		zmniejszenie	-40 953,00	-38 700,00	-39 700,00	0,00	-39 700,00	0,00	0,00	0,00	0,00	0,00	0,00	0,00	0,00	0,00	0,00	0,00	0,00	0,00	0,00	0,00	0,00	0,00	0,00
Wydatki razem:		po zmianach	896 167,00	172 720,00	172 720,00	7 000,00	165 720,00	0,00	0,00	0,00	0,00	0,00	0,00	0,00	0,00	0,00	0,00	0,00	0,00	0,00	0,00	0,00	0,00	0,00	0,00
		przed zmianą	70 321 016,68	40 866 705,02	27 216 354,29	15 314 352,00	11 902 002,29	6 124 674,20	646 636,53	357 310,00	168 484,00	29 454 311,66	29 454 311,66	8 017 634,81	0,00	0,00	0,00	0,00	0,00	0,00	0,00	0,00	0,00	0,00	0,00
		zmniejszenie	-1 651 119,81	-512 755,05	-487 632,00	-10 017,00	-477 615,00	-138,00	-22 000,00	-2 985,05	-2 985,05	-1 138 864,76	-1 138 864,76	308 684,76	241 656,00	0,00	0,00	0,00	0,00	0,00	0,00	0,00	0,00	0,00	0,00
Wydatki razem:		zwiększenie	864 486,81	555 782,05	432 307,90	387 353,00	44 954,00	94 756,00	25 732,00	2 985,05	2 985,05	308 684,76	308 684,76	241 656,00	0,00	0,00	0,00	0,00	0,00	0,00	0,00	0,00	0,00	0,00	0,00
		po zmianach	69 534 363,69	40 905 732,02	27 161 023,29	15 651 685,00	11 469 341,29	6 447 866,00	6 128 406,20	6 128 406,20	646 636,53	357 310,00	168 484,00	28 624 631,66	28 624 631,66	8 259 290,81	0,00	0,00	0,00	0,00	0,00	0,00	0,00	0,00	0,00
		zmniejszenie	-1 651 119,81	-512 755,05	-487 632,00	-10 017,00	-477 615,00	-138,00	-22 000,00	-2 985,05	-2 985,05	-1 138 864,76	-1 138 864,76	308 684,76	241 656,00	0,00	0,00	0,00	0,00	0,00	0,00	0,00	0,00	0,00	0,00



 W KRAJOWYM REJESTRZE SĄDOWYM
 Sąd Rejonowy dla M. St. w Warszawie
 Sąd Gospodarczy Krajowy Rejestr Sądowy
 Stanisław Sobolewski

Tabela nr 3: Plan przychodów i rozchodów związanych z finansowaniem planowanego niedoboru lub rozdysponowaniem nadwyżki budżetu w roku 2010

Lp.	Wyszczególnienie	Klasyfikacja §	Plan		
			przed zmianą	zmiana	po zmianie
A.	DOCHODY BUDŻETU OGÓŁEM	x	52 585 057,66	- 14 029	52 571 028,66
B.	WYDATKI BUDŻETU OGÓŁEM	x	70 321 016,68	- 786 653	69 534 363,68
C.	PLANOWANY NADWYŻKA / DEFICYT (A-B)	x	- 17 735 959,02	+ 772 624	- 16 963 335,02
D.	FINANSOWANIE (D1-D2)	x	+ 17 735 959,02	- 772 624	+ 16 963 335,02
D.1.	Przychody ogółem, z tego:	x	18 477 761,02	- 791 611	17 686 150,02
	1) planowane do zaciągnięcia w roku budżetowym pożyczki i kredyty, tj.:		17 356 635,31	- 791 611	16 565 024,31
D.1.1.	a) przeznaczane na pokrycie planowanego deficytu	§ 9520	16 614 833,31	- 772 624	15 842 209,31
	b) przeznaczona na spłatę wcześniej zaciągniętych pożyczek i kredytów		741 802,00	- 18 987	722 815
D.1.2.	1) wolne środki jako nadwyżki środków pieniężnych na rachunku bieżącym budżetu gminy, wynikające z rozliczeń kredytów i pożyczek z lat ubiegłych przeznaczone na pokrycie planowanego deficytu	§9550	1 121 125,71	x	1 121 125,71
D.2.	Rozchody ogółem, w tym:	x	741 802	- 18 987	722 815
D.2.1.	planowane do spłaty w roku budżetowym pożyczki	§ 9920	341 802	- 18 987	322 815
D.2.2.	planowane do spłaty w roku budżetowym kredyty	§ 9920	400 000	x	400 000

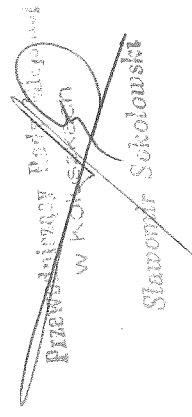
Tabela Nr 4: Wykaz i wysokość nakładów na zadania inwestycyjne gminy planowane do zrealizowania w roku budżetowym 2010

L.p.	Rozdział	Nazwa zadania inwestycyjnego	Okres realizacji	Wartość kosztorysowa (szacunkowa)	Wielkość nakładów zrealizowanych do 31-12-2009	Nakłady planowane na rok 2010 ogółem	z tego					środków wynikających z ustawy Prawo Ochrony Środowiska.
							Limit wydatków ujęty w budżecie roku 2010	pożyczka WFOŚ i GW	środków pochodzących z umorzenia pożyczek WFOŚ i GW	środków WFOŚ i GW pożyczka dotacja	dotacje budżetowe państwa / samorządu powiatowego / samorządu województwa	
x	x	RAZEM:	x	7 901 209,00	1 084 146,00	6 817 063,00	6 124 957,00	144 897,00 0,00	0,00	547 209,00	0,00	0,00
I	x	Dział 010 - Rolnictwo i łowiectwo	x	53 504,00	8 540,00	44 964,00	44 964,00	0,00	0,00	0,00	0,00	0,00
2	010 10	Przebudowa sieci wodociągowej w ulicy Dzieci Polskich w Gałkowie Dużym kolidującej z projektowaną zatoką autobusową.	2009 2010	45 671,00	8 540,00	37 131,00	37 131,00	0	0	0	0	0

L.p.	Rozdział	Nazwa zadania inwestycyjnego	Okres realizacji	Wartość kosztorysowa (szacunkowa)	Wielkość nakładów zrealizowanych do 31-12-2009	Nakłady planowane na rok 2010 ogółem	z tego					środków socjalnych	środków wynikające z ustawy Prawo Ochrony Środowiska.
							Limit wydatków ujęty w budżecie roku 2010	pożyczka WFOŚ i GW	pożyczka WFOŚ i GW pochodzące z umorzenia pożyczek WFOŚ i GW	środków WFOŚ i GW	pożyczka WFOŚ i GW		
II	x	Dział 600 – Transport i łączność	x	5 874 724,00	976 008,00	4 898 716,00	4 566 957,00	0,00	0,00	331 759,00	0,00	0,00	
3	60016	Przebudowa ulicy Borowieckiej w Gałkowie Małym z zastosowaniem przekroju półmiejskiego z jednostronnym chodnikiem dla pieszych na odcinku od ulicy Wschodniej do ulicy Długiej we wsi Borowa	2007 2010	293 633,00	169 761,00	123 872,00	123 872,00	0,00	0,00	0,00	0,00	0,00	
4	60014	Budowa chodnika dla pieszych w ulicy Długiej we wsi Borowa - etap I	2010 2010	516 880,00	60 150,00	456 730,00	228 365,00	0,00	0,00	228 365,00	0,00	0,00	
5	60014	Wykonanie dokumentacji projektowo – kosztorysowej na budowę chodnika dla pieszych w drodze powiatowej Nr 2917E we wsi Felicjanów gm. Koluźki	2010 2010	23 424,00	0,00	23 424,00	11 712,00	0,00	0,00	11 712,00	0,00	0,00	
6	60014	Wykonanie dokumentacji projektowo – kosztorysowej na przebudowę drogi powiatowej Nr 2917E w Katarzynowie	2010 2010	52 338,00	0,00	52 338,00	26 169,00	0,00	0,00	26 169,00	0,00	0,00	
7	60014	Remont drogi powiatowej Nr 2917E we wsi Erazmów	2010 2010	131 026,00	0,00	131 026,00	65 513,00	0,00	0,00	65 513,00	0,00	0,00	
8	60016	Opracowanie dokumentacji projektowej na wykonanie remontu ulicy Reja w Koluźkach	2010 2010	9 760,00	0,00	9 760,00	9 760,00	0,00	0,00	0,00	0,00	0,00	
11	60016	Opracowanie dokumentacji na budowę chodnika dla pieszych w ulicy Polnej w Koluźkach na odcinku od ulicy 3 Maja do ulicy Zielonej	2010 2010	13 298,00	0,00	13 298,00	13 298,00	0,00	0,00	0,00	0,00	0,00	

Lp.	Rozdział	Nazwa zadania inwestycyjnego	Okres realizacji	Wartość kosztorysowa (szacunkowa)	Wielkość nakładów realizowanych do 31-12-2009	Nakłady planowane na rok 2010 ogółem	Limit wydatków ujęty w budżecie roku 2010	z tego					środków społecznych	Środki wynikające z ustawy Prawo Ochrony Środowiska.
								pożyczka WFOŚ i GW	środków pochodzących z umorzenia pożyczek WFOŚ i GW	środków WFOŚ i GW	pożyczka dotacja	dotacje budżetowe państwa / samorządu powiatowego / samorządu województwa		
19	60016	Remont ulicy Kolejowej w Zakowicach na odcinku od ulicy Spacerowej do Armii Krajowej w Koluśkach	2010 2010	72 327,00	0,00	72 327,00	72 327,00	0,00	0,00	0,00	0,00	0,00	0,00	0,00
VI	x	Dział 801 - Oświata i wychowanie	x	658 684,00	20 130,00	638 554,00	423 104,00	0,00	0,00	0,00	215 450,00	0,00	0,00	0,00
1	80195	Budowa parkingu przy Szkole Podstawowej Nr 2, i Liceum Ogólnokształcącym w Koluśkach	2009 2010	267 630,00	20 130,00	247 500,00	147 500,00	0,00	0,00	0,00	100 000,00	0,00	0,00	0,00
3	80101	Wykonanie przyłącza kanalizacji sanitarnej do budynku Zespołu Szkół Nr 1 w Koluśkach przy ulicy Zagajnikowej oraz utwardzenie terenu na pow. 250m ²	2010 2010	77 027,00	0,00	77 027,00	77 027,00	0,00	0,00	0,00	0,00	0,00	0,00	0,00
4	80101	Utworzenie szkolnego placu zabaw przy Szkole Podstawowej w Różyicy	2010 2010	115 450,00	0,00	115 450,00	57 725,00	0,00	0,00	0,00	57 725,00	0,00	0,00	0,00
5	80101	Utworzenie szkolnego placu zabaw przy Zespole Szkół w Gałkowie Dużym	2010 2010	115 450,00	0,00	115 450,00	57 725,00	0,00	0,00	0,00	57 725,00	0,00	0,00	0,00

L.p.	Rozdział	Nazwa zadania inwestycyjnego	Okres realizacji	Wartość kosztorysowa (szacunkowa)	Wielkość nakładów zrealizowanych do 31-12-2009	Nakłady planowane na rok 2010 ogółem	z tego					środków wynikające z ustawy Prawo Ochrony Środowiska.
							Limit wydatków ujęty w budżecie roku 2010	pożyczka WFOŚ i GW	środków pochodzących z umorzenia pożyczek WFOŚ i GW	środków WFOŚ i GW pożyczka dotacja	dotacje budżetowe państwa / samorządu powiatowego / samorządu województwa	
VII.	x	Dział 900 – Gospodarka komunalna	x	635 380,00	79 468,00	555 912,00	411 015,00	144 897,00	0	0,00	0,00	0,00
2	90001	Opracowanie dokumentacji projektowej na budowę kanalizacji sanitarnej w ulicy 11 Listopada w Koluszkach	2010 2010	32 879,00	0,00	32 879,00	32 879,00	0,00	0,00	0,00	0,00	0,00
12	90095	Budowa i przebudowa sieci wodociągowej wraz z przyłączami w granicach pasa drogowego w Koluszkach w ulicach: Wojska Polskiego, Westerplatte i Wyzwolenia.	2010 2010	293 130,00	20 130,00	273 000,00	128 103,00	144 897,00	0,00	0,00	0,00	0,00


 RZEWNIKIENNY POKŁADZ
 W KOLUSZKACH
 Sławomir Szkolowski

Wydatki planowane do poniesienia w latach 2010 - 2013

Lp.	Nazwa programu	Rozdział	Jednostka realizująca	Okres realizacji	Łączny nakład inwestycyjny w tym wartość podpisanych umów	Wielkość nakładów zrealizowanych	Źródła finansowania				Źródła finansowania				Źródła finansowania					
							Ogółem 2010r.	Środki własne	Środki WFOŚGWi (w tym pożyczki umorzenie)	dotacje z budżetu państwa (np. MS, woj woda)	Środki wykażące z ustawy Prawo Ochrony Środowiska	Ogółem 2011	Środki własne	Środki do pozyskania a (kredyty, pożyczka dotacja, inne)	Ogółem 2012	Środki własne	Środki do pozyskania a (kredyty, pożyczka dotacja, inne)	Ogółem 2013	Środki własne	Środki do pozyskania (kredyty, pożyczka dotacja, inne)
6	Przebudowa drogi gminnej ulicy Wiarzbowej w Zakowicach	60016	Urząd Miejski	2008 2010	1 048 882 1 017 914	480 989	567 893,00	0	0	0	0	0	0	0	0	0	0			
7	Przebudowa drog gminnych ulic w osiedlu "Warszawskie" w Kolużkach	60016	Urząd Miejski	2007 2011	2 554 002 1 624 445	1032672,64	676 796,36	0	0	0	844 540,00	0	0	0	0	0	0			
8	Przebudowa ulicy Spacerowej w Zakowicach na odcinku od ulicy Piotrkowskiej do ulicy Armii Krajowej w Kolużkach	60016	Urząd Miejski	2007 2010	475 860 475 834	9 760	466 100,00	0	0	0	0	0	0	0	0	0	0			
9	Opracowanie projektu technicznego na przebudowę drogi powiatowej ulicy 11 Listopada w Kolużkach	60014	Urząd Miejski	2010 2010	63 196 0	0	31 598,00	0	0	0	0	0	0	0	0	0	0			
II Dział 754 – Ochrona p-poż																				
1	Przebudowa dachu oraz termomodernizacja budynku strażnicy OSP we wsi Wierzchy z przeznaczeniem na cele społeczne i kulturalne	75495	Urza Miejskie	2010 2011	315 000 0	0	15 000,00	0	0,00	0	300 000,00	115 500,00	184 500,00	0	0	0	0	0		
II Dział 801 – Oświata i wychowanie																				
1	Remont i rozbudowa budynku Szkoły Podstawowej w Różyicy.	80101	Urząd Miejski	2003 2012	3 179 780 3 024 143	629 780	880 000	0	0	0	1 400 000	1 400 000	0	270 000	270 000	0	0	0		
2	Termomodernizacja budynku Przedszkola Nr 2 przy ul. Reja w Kolużkach	80104	Urząd Miejski	2008 2011	3 726 787 48 896	48 896	1 896 880	0	0	0	1 781 011	1 585 689	195 322	0	0	0	0	0		
III Dział 900 – Gospodarka komunalna																				
1	Opracowanie dokumentacji projektowej oraz budowa kanalizacji sanitarnej w osiedlu "Czarneckiego" w Kolużkach	90001	Urząd Miejski	2009 2012	4 945 300 0	44 694,70	50 587,30	0	0	0	1 500 000,00	1 155 623,00	344 377,00	3 350 018,00	3 350 018,00	0	0	0		

Wydatki planowane do poniesienia w latach 2010 - 2013

Lp.	Nazwa programu	Rozdział	Jednostka realizująca	Okres realizacji	Łączny nakład inwestycyjny w tym wartość podpisanych umów	Wielkość nakładów prefinansowanych	Źródła finansowania				Źródła finansowania				Źródła finansowania					
							Ogółem 2010r.	Środki własne	Środki WFOŚiG w pożyczki umorzenie	dotacje z budżetu państwa (np. MS, woj woda)	Środki wynikające z ustawy Prawo Celowny Srodowiska	Ogółem 2011	Środki własne	Środki do pozyskania (kredyty, pożyczka dotacja, inne)	Ogółem 2012	Środki własne	Środki do pozyskania (kredyty, pożyczka dotacja, inne)	Ogółem 2013	Środki własne	Środki do pozyskania (kredyty, pożyczka dotacja, inne)
2	Budowa kanalizacji sanitarnej, kanalizacji deszczowej oraz sieci wodociągowej w osiedlu „Łódzkie 1” w Koluśkach	90095	Urząd Miejski	2008-2012	14 694 732 3 543 314	1 185 698	1 042 900 181 4600 0	0	250 000	5 200 000	5 201 534	0	5 201 534	0	0	0				
3	Budowa składowiska odpadów w Koluśkach	90002	Urząd Miejski	2005-2011	2 218 076 2 104 020	395 079	740 000 0	0	0	410 712,00	0	0	0	0	0	0				
4	Opracowanie dokumentacji projektowej na budowę oczyszczalni ścieków, kanalizacji sanitarnej i sieci wodociągowej we wsi Borowa, Gaików Mały, Gaików Duży, Gaików Parsała i Zielona Góra	90001	Urząd Miejski	2009-2015	3 800 090 90	90	400 000,00 0	0	0	0	400 000,00	0	0	700 000,00	2 700 000,00	0				
IV	Dział 921 – Kultura i ochrona dziedzictwa narodowego																			
1	Rewitalizacja parku miejskiego w Koluśkach	92195	Urząd Miejski	2006-2011	1 655 045 467 892	370 505,00	0	0	0	534 540	534 540	0	0	0	0	0				
3	Renowacja zabrytkowej kapliczki usytuowanej przy skrzyżowaniu ulicy 11 Listopada i Wiadukt w Koluśkach	92195	Urząd Miejski	2010-2011	23 000 1 000	0	0	0	0	22 000	22 000	0	0	0	0	0				
4	Muzeum w Przestrzeni Wielokulturowe Korzenie Regionu Łódzkiego – II etap	92195	Urząd Miejski	2010-2013	3 787 000 49 410	0	0	0	0	156 000,10	78 000,05	78 000,05	3 347 589,78	1 673 794,89	234 000,12	117 000,06				
V	Dział 926 – Kultura fizyczna i sport																			
1	Remont i termomodernizacja budynku OSiR w Koluśkach przy ul. Zagajnikowej	92695	Urząd Miejski	2008-2011	1 469 726 1 406 225	74 726,00	265 000 0	100 000,00	0,00	715 000,00	415 000,00	300 000,00	0	0	0	0				
2	Budowa zespołu boisk sportowych wraz z zagospodarowaniem terenu OSiR w Koluśkach przy ulicy Zagajnikowej	92601	Urząd Miejski	2009-2015	23 566 738 89 670	89 670	0	0	0	1 000 000	700 000	300 000	1 000 000	700 000	300 000	21 477 068	15 033 948	6 443 120		

Wydatki planowane do poniesienia w latach 2010 - 2013																		
Lp.	Nazwa programu	Rozdział	Jednostka realizująca	Okres realizacji	Łączny nakład inwestycyjny w tym wartość podpisanych umów	Wielkość nakładów zrealizowanych	Źródła finansowania				Źródła finansowania							
							Ogółem 2010r.	Środki własne	Środki WFOŚiG w pożyczki umorzenie	dotacje z budżetu państwa (np. MS, woj woda)	Środki wynikające z ustawy Prawo Ochrony Środowiska	Ogółem 2011	Środki własne	Środki do pozyskania a (kredyt, pożyczka dotacja, inne)	Ogółem 2012	Środki własne	Środki do pozyskania a (kredyt, pożyczka dotacja, inne)	Ogółem 2013
3	Wyposażenie placu zabaw w osiedlu „Staromiejskie” w Koluśkach	92895	Urząd Miejski	2010 2011	83 147 3 746	0	3 747,00	0	0	0	79 400	79 400	0	0	0	0	0	0

Przewodniczący Rady Miejskiej

Stanisław Sokolowski

Projekt	Łączne nakłady w tym wartość podpisanych umów	Rok	Wydatki nie objęte projektem a związane z zadaniem (§.0)	Wydatki w okresie realizacji projektu (całkowita wartość projektu)	Środki z budżetu gminy				Środki z budżetu krajowego (państwo)				Środki z budżetu UE	
					Wydatki razem	z tego wg źródeł finansowania		Wydatki razem (§.9)	z tego wg źródeł finansowania		Wydatki razem (§.8) (§.7)	z tego wg źródeł finansowania		
						Wydatki (§.0)	wydatki kwalifikowane (§.0)		wydatki kwalifikowane (§.9)	Wydatki (§.9)		pożyczki i kredyty, obligacje	pożyczki i kredyty, obligacje	pożyczki i kredyty, obligacje
I	2	3	4	5	6	7	8	9	10	11	12	13	14	
Program: Program Operacyjny Kapitał Ludzki Priorytet: IX – Rozwój wykształcenia i kompetencji w regionach Działanie: IX.5 Oddolne inicjatywy edukacyjne na obszarach wiejskich Nazwa projektu: Operacja Łódzka 1914 – szansa na aktywność, edukację i rozwój klasyfikacja budżetowa: 80195 realizator: Gmina Koluszki	49 500 x	2010	x	49 500	x	x	x	7 425	x	7 425	42 075	x	42 075	
II. WYDATKI MAJĄTKOWE	15 126 689,81 13 826 364,54	x	332 261,24	14 794 728,57	5 396 899,48	2 413 193,14	2 983 706,34	x	x	x	9 397 529,09	x	9 397 529,09	
Program: Regionalny Program Operacyjny Województwa Łódzkiego na lata 2007-2013 Priorytet: IV – Społeczeństwo informacyjne Działanie: IV.1 Infrastruktura społeczeństwa informacyjnego Nazwa projektu: Metropolitarna Sieć Szerokopasmowego Dostępu do Internetu klasyfikacja budżetowa: 72095 realizator: Gmina Koluszki	653 066 53 070	2007	53 070,00	x	x	x	x	x	x	x	x	x	x	
Program: Regionalny Program Operacyjny Województwa Łódzkiego na lata 2007-2013 Priorytet: II – Ochrona Środowiska, zapobieganie zagrożeniom i energetyka Działanie: II.1 Gospodarka wodno – ściekowa Nazwa projektu: Budowa i przebudowa sieci kanalizacyjnej oraz przebudowa sieci wodociągowej po wschodniej stronie miasta Koluszki klasyfikacja budżetowa: 90001 realizator: Gmina Koluszki	12 851 289,79 12 801 289,79	2007	270,40	94 976,99	35 421,75	17 127,00	18 294,75	x	x	x	59 555,24	x	59 555,24	
		2008	x	39 345,01	14 673,75	7 095,00	7 578,75	x	x	x	24 671,26	x	24 671,26	
		2009	9 055,18	1 585 254,34	534 607,48	211 860	322 747,48	x	x	x	1 050 646,86		1 050 646,86	
		2010	50 000	8 514 416,98	3 174 332,52	1 533 914,17	1 640 418,35	x	x	x	5 340 084,46		5 340 084,46	
		2011	x	2 557 970,89	952 490,92	459 304,26	493 186,66	x	x	x	1 605 479,97	x	1 605 479,97	

Projekt - klasyfikacja budżetowa - realizator	Łączne nakłady w tym wartość podpisanych umów	Rok	Wydatki nie objęte projektem a związane z zadaniem (§.0)	Wydatki w okresie realizacji projektu (całkowita wartość projektu)	Środki z budżetu gminy				Środki z budżetu krajowego (państwo)				Środki z budżetu UE		
					Wydatki razem (§.6)	z tego wg źródeł finansowania		Wydatki razem (§.9)	z tego wg źródeł finansowania		Wydatki razem (§.8) (§.7)	z tego wg źródeł finansowania			
						wydatki niekwalifi- kowane (§.0)	wydatki kwalifi- kowane (§.2)		wydatki razem (§.9)	pożyczki i kredyty, obligacje		pozostałe (§.7)	pożyczki i kredyty, obligacje	pozostałe	
I	2	3	4	5	6	7	8	9	10	11	12	13	14		
Program: Program Rozwoju Obszarów Wiejskich na lata 2007 – 2013 Priorytet: oś 3 – Jakość życia na obszarach wiejskich i różnicowanie gospodarki wiejskiej Działanie: 313, 322, 323 Odnowa i rozwój wsi Nazwa projektu: Remont budynku biblioteki i muzeum w Galkowie Dużym klasyfikacja budżetowa: 92195 realizator: Gmina Kolszki	504 370,04 414 183,52	2008	173,54	20 730,00	7 986,15	3 738,20	4 247,95	X	X	X	12 743,85	X	12 743,85		
		2009	1 961,50	3 050	1 175	550	625	X	X	X	1 875	X	1 875		
		2010	102 175	376 280	159 120	67 854	91 266	X	X	X	217 160	X	217 160		
Program: Regionalny Program Operacyjny Województwa Łódzkiego na lata 2007-2013 Priorytet: oś. III – Gospodarka, Innowacyjność, Przedsiębiorczość Działanie: III.5 Infrastruktura turystyczno – rekreacyjna Nazwa projektu: Muzeum w przestroni – wielokulturowe korzenie regionu łódzkiego – etap I – Opracowanie koncepcji i wytyczenie szlaków turystycznych klasyfikacja budżetowa: 92195 realizator: Gmina Kolszki	380 640 45 140	2007	X	5 490	1 372,50	X	1 372,50	X	X	X	4 117,50	X	4 117,50		
		2009	X	39 650	9 912,50	X	9 912,50	X	X	X	29 737,50	X	29 737,50		
		2010	X	128 710	32 177,50	X	32 177,50	X	X	X	96 532,50	X	96 532,50		
		2011	X	206 790	51 697,50	X	51 697,50	X	X	X	155 092,50	X	155 092,50		
Program: Program Rozwoju Obszarów Wiejskich na lata 2007 – 2013 Priorytet: oś 3 – Jakość życia na obszarach wiejskich i różnicowanie gospodarki wiejskiej Działanie: 313, 322, 323 Odnowa i rozwój wsi Nazwa projektu: Budowa świetlicy wiejskiej we wsi Przanowice klasyfikacja budżetowa: 92195 realizator: Gmina Kolszki	639 949,86 508 967,23	2009	X	19 141,00	7 095,25	3 080,00	4 015,25	X	X	X	12 045,75	X	12 045,75		
		2010	51 841,62	294 819,59	113 578,04	53 164,19	60 413,85	X	X	X	181 241,55	X	181 241,55		
		2011	60 000,00	214 147,65	82 499,50	38 616,79	43 882,71	X	X	X	131 648,15	X	131 648,15		

Projekt	z tego:										Środki z budżetu UE		
	Środki z budżetu gminy				Środki z budżetu krajowego (państwo)				Wydutki razem		z tego wg źródeł finansowania		
	Wydutki w okresie realizacji projektu (całkowita wartość projektu)		Wydutki nie objęte projektem a związane z zadaniem (§.0)		Wydutki w okresie realizacji projektu (całkowita wartość projektu)		Wydutki nie objęte projektem a związane z zadaniem (§.0)		Wydutki razem (§.8) (§.7)		z tego wg źródeł finansowania		
	5	4	3	2	6	7	8	9	10	11	12	13	14
1													
Program: Program Rozwoju Obszarów Wiejskich na lata 2007 – 2013 Priorytet: oś 4 – „Leader” Działanie: 4.1. Wdrażanie lokalnych strategii rozwoju Nazwa projektu: Urządzenie boiska sportowego przy Zespole Szkół w Galkowie Dużym klasyfikacja budżetowa: 80195 realizator: Gmina Kolszki	Łączne nakłady w tym wartość podpisanych umów	Rok	Wydutki nie objęte projektem a związane z zadaniem (§.0)	Wydutki w okresie realizacji projektu (całkowita wartość projektu)	Wydutki razem	wydutki niekwalifikowane (§.0)	wydutki kwalifikowane (§.9)	Wydutki razem (§.9)	pożyczki i kredyty, obligacje	pozo- -stałe	Wydutki razem (§.8) (§.7)	pożyczki i kredyty, obligacje	pozostałe
	97 374,12 3 714,00	2010	3 714,00	x	x	x	x	x	x	x	x	x	x
		2011	x	93 660,12	68 760,12	16 889,53	51 870,59	x	x	x	24 900	x	24 900



 E. Srobel
 wiceprezydent
 Gminy Kolszki

Tabela nr 7: Zmiany w zestawieniu planowanych kwot dotacji udzielanych z budżetu Gminy Koluszki w 2010 roku

Lp.	Klasyfikacja budżetowa		Nazwa jednostki otrzymującej dotację	Zakres			
	Dział	Rozdział			przed zmianą	zmiana	po zmianie
1.	2.	3.	4.	5.	6.	7.	8.
Jednostki sektora finansów publicznych					6 454 802	+ 134 320	6 589 122
I	DOTACJE PODMIOTOWE				736 419	x	736 419
1	921	92101	Miejski Ośrodek Kultury w Koluszkach	dofinansowanie instytucji kultury tj. instytucji kinematografii	19 932	x	19 932
2	921	92108	Miejski Ośrodek Kultury w Koluszkach	dofinansowanie instytucji kultury tj. orkiestry, chóry i kapele	78 222	x	78 222
3	921	92109	Miejski Ośrodek Kultury w Koluszkach	dofinansowanie instytucji kultury tj. domy i ośrodki kultury, świetlice i kluby	327 359	x	327 359
4	921	92116	Miejska Biblioteka Publiczna w Koluszkach	dofinansowanie instytucji kultury tj. biblioteki: – zadania biblioteki gminnej – zadania biblioteki powiatowej	310 906 286 906 24 000	x	310 906 286 906 24 000
II	DOTACJE PRZEDMIOTOWE				4 513 872	+ 94 758	4 608 630
1	600	60016	Zakład Usług Komunalnych w Koluszkach	dofinansowanie zadań z zakresu bieżącego utrzymania dróg kalkulowane wg. stawek jednostkowych: czyli: $715\,200\text{ zł} : 130,00\text{ km} = 5\,501,54\text{ zł}/1\text{km}$	715 200	x	715 200
2	700	70001	Zakład Usług Komunalnych w Koluszkach	dopłata dla zakładu budżetowego do czynszu najmu lokali gminnych kalkulowana według stawek jednostkowych: $(2,33\text{ zł}/\text{m}^2 - 0,70\text{ zł}/\text{m}^2) \times 2.231,57\text{ m}^2 \times 12\text{ m-cy}$	43 650	x	43 650
3	801	80104	przedszkola	dofinansowanie działalności statutowej zakładów budżetowych - placówek przedszkolnych: – Przedszkole nr 1 w Koluszkach – Przedszkole nr 2 w Koluszkach – Przedszkole nr 3 w Koluszkach – Przedszkole w Gałkowie Dużym – Przedszkole w Różyicy	3 560 080 478 237 1 110 459 970 596 524 564 476 224	+ 94 758 + 19 260 + 33 772 + 31 041 x + 10 685	3 654 838 497 497 1 144 231 1 001 637 524 564 486 909
4	801	80146	przedszkola	dofinansowanie działalności placówek przedszkolnych z zakresu doskonalenia i doskonalenia zawodowego nauczycieli: – Przedszkole nr 1 w Koluszkach – Przedszkole nr 2 w Koluszkach – Przedszkole nr 3 w Koluszkach – Przedszkole w Gałkowie Dużym – Przedszkole w Różyicy	17 188 2 138 5 671 4 371 2 542 2 466	x	17 188 2 138 5 671 4 371 2 542 2 466
5	801	80195	przedszkola	dofinansowanie działalności placówek przedszkolnych z zakresu ZFŚS: – Przedszkole nr 1 w Koluszkach – Przedszkole nr 2 w Koluszkach – Przedszkole nr 3 w Koluszkach – Przedszkole w Gałkowie Dużym – Przedszkole w Różyicy	16 388 1 715 5 785 3 733 3 987 1 168	x	16 388 1 715 5 785 3 733 3 987 1 168
6	900	90002	Zakład Usług Komunalnych w Koluszkach	dofinansowanie zadań z zakresu obsługi punktów selektywnej zbiórki odpadów, w tym: 66,70 zł/1 punkt selektywnej zbiórki odpadów	20 812	x	20 812
7	900	90004	Zakład Usług Komunalnych w Koluszkach	dopłata dla zakładu budżetowego do bieżącego utrzymania terenów zielonych kalkulowana według stawek jednostkowych $(10\,372\text{ zł} \times 12,5\text{ha})$	129 654	x	129 654
8	900	90095	Zakład Usług Komunalnych w Koluszkach	dopłata dla zakładu budżetowego do realizacji zadania pn. „Zbieranie i usuwanie zwłok bezdomnych zwierząt oraz ich części z terenu Gminy Koluszki” kalkulowana według stawek jednostkowych $(86,25\text{ zł} \times 80\text{ wyjazdów})$	6 900	x	6 900
9	900	90095	Zakład Usług Komunalnych w Koluszkach	dopłata dla zakładu budżetowego do realizacji zadania: utrzymanie zbiornika wodnego w miejscowości Lisowice kalkulowana wg. stawek jednostkowych: $4\,000,00\text{ zł} \times 1\text{ zbiornik} / 7\text{ m-cy} \approx 571\text{ zł}/\text{m-c}$	4 000	x	4 000

Lp.	Klasyfikacja budżetowa		Nazwa jednostki otrzymującej dotację	Zakres	przed zmianą	zmiana	po zmianie
	Dział	Rozdział					
1.	2.	3.	4.	5.	6.	7.	8.
III DOTACJE CELOWE					1 204 511	+ 39 562	1 244 073
1	600	60013	Starostwo Powiatowe Łódź-Wschód	dofinansowanie zadania inwestycyjnego pn. „Rozbudowa drogi wojewódzkiej nr 715 Brzeziny – Koluszki – Niewiadów wraz z budową obwodnicy miasta Koluszki”	50 000	x	50 000
2	600	60014	Starostwo Powiatowe Łódź-Wschód	dofinansowanie zadania inwestycyjnego pn. „Modernizacji systemu komunikacyjnego na drogach powiatowych Nr 2911E i Nr 2914E łączących drogi wojewódzkie Nr 713 i Nr 716”	x	x	x
3	600	60014	Starostwo Powiatowe Łódź-Wschód	dofinansowanie własnych zadań bieżących pn. „Modernizacji systemu komunikacyjnego na drogach powiatowych Nr 2911E i Nr 2914E łączących drogi wojewódzkie Nr 713 i Nr 716”	724 111	-138	723 973
4	600	60016	Zakład Usług Komunalnych w Koluszkach	dofinansowanie zakupów inwestycyjnych w postaci sprzętu technicznego dla zakładu budżetowego w związku z wykonywaniem zadań statutowych w zakresie utrzymania dróg gminnych	146 000	-9 278,76	136 721,24
5	750	75020	Starostwo Powiatowe Łódź - Wschód	wydatki na pomoc finansową udzielaną między jednostkami samorządu terytorialnego na dofinansowanie własnych zadań bieżących z zakresu:	184 400	x	184 400
				- administracji architektoniczno – budowlanej	75 400		75 400
				- komunikacji z przeznaczeniem na program POJAZD	40 000		40 000
				- pokrycie kosztów wynajmu pomieszczeń przy ul. Brzezińskiej nr 32 zajmowanych przez służby Starostwa	29 000		29 000
				- dofinansowania utworzenia jednostki organizacyjnej powiatu CAS z/s Koluszki	24 000		24 000
				- komunikacji z przeznaczeniem na sprzęt komputerowy	10 000		10 000
- koszty wynajmu pomieszczeń ul. Brzezińska – Referat Obsługi Zamiejscowej PUP	6 000		6 000				
6	900	90004	Zakład Usług Komunalnych w Koluszkach	dofinansowanie zakupów inwestycyjnych dla zakładu budżetowego w zakresie utrzymania zieleni gminnej	x	+ 9 278,76	9 278,76
7	926	92601	Ośrodek Sportu i Rekreacji w Koluszkach	dofinansowanie zakupów inwestycyjnych z tytułu remontu budynku hali sportowej zajmowanej przez zakład budżetowy w związku z wykonywaniem zadań statutowych z zakresu kultury fizycznej i sportu	100 000	x	100 000
8	926	92695	Ośrodek Sportu i Rekreacji w Koluszkach	dofinansowanie zakupów inwestycyjnych z tytułu obsługi obiektów sportowych	x	+ 39 700	39 700
Jednostki spoza sektora finansów publicznych					331 500	- 60 000	271 500
I DOTACJE CELOWE					331 500	- 60 000	271 500
1	754	75412	Jednostki OSP	Dotacja celowa z budżetu na finansowanie lub dofinansowanie kosztów realizacji inwestycji i zakupów inwestycyjnych, w tym:	123 500	- 60 000	63 500
				- OSP Będzelin	53 500	x	53 500
				- OSP Gałków	10 000	x	10 000
				- OSP Wierzchy	60 000	- 60 000	x
2	851	85154	ASKWP OSTOJA	Dotacja celowa z budżetu na finansowanie lub dofinansowanie zadań zleconych do realizacji stowarzyszeniom	49 000	x	49 000
3	921	92195	Stowarzyszenie na Rzecz Rozwoju Wsi Felicjanów	Dotacja celowa z budżetu na finansowanie lub dofinansowanie zadań zleconych do realizacji stowarzyszeniom	15 000	x	15 000

Lp.	Klasyfikacja budżetowa		Nazwa jednostki otrzymującej dotację	Zakres			
	Dział	Rozdział			przed zmianą	zmiana	po zmianie
1.	2.	3.	4.	5.	6.	7.	8.
4	926	92604	Kluby sportowe	Dotacja celowa z budżetu na finansowanie lub dofinansowanie zadań zleconych do realizacji stowarzyszeniom, w tym: – LKS Różycza – LKS Koluszki – LKS Gałkówek – Klub Karate – KKS Koluszki	144 000 30 000 32 000 44 000 8 000 30 000	x	144 000 30 000 32 000 44 000 8 000 30 000
RAZEM					6 786 302	+ 74 320	6 860 622


Powiatowy Ośrodek Kultury
 w Koluszkach

 Marcin Sokolowski


Tabela nr 8: Zmiany w planie przychodów i wydatków zakładów budżetowych na rok 2010

Lp.	Nazwa zakładu	Stan środków obrotowych na dzień 01.01.2010r	Ogółem planowane przychody w roku 2010 (poz. 5+6)	w tym:		Ogółem planowane wydatki w roku 2010	w tym:	w tym:	Stan środków obrotowych na dzień 31.12.2010r	Wydatki inwestycyjne finansowane dotacją z budżetu § 6210	
				przychody własne	dotacje § 2650						wynagrodzenia i pochodne
1.	2.	3.	4.	5.	6.	7.	8.	9.	10.	11.	12.
I.	ZUK Kolaszki (70001)	330 000	2 939 412	2 019 196	920 216	2 939 412	1 260 000	46 100	x	330 000	146 000
1.	Przedszkole nr 1	6 000	635 850	134 500	501 350	640 850	483 570	0	0	1 000	0
2.	Przedszkole nr 2	1 000	1 425 687	270 000	1 155 687	1 425 687	1 126 163	0	0	1 000	0
3.	Przedszkole nr 3	2 280	1 218 483	208 742	1 009 741	1 219 263	955 144	0	0	1 500	0
4.	Przedszkole w Gałkowie	1 000	700 453	169 360	531 093	700 453	530 561	0	0	1 000	0
5.	Przedszkole w Różyicy	3 400	629 064	138 521	490 543	631 964	473 907	5 600	0	500	0
II.	Razem rozdział 80104:	13 680	4 609 537	921 123	3 593 656	4 618 217	3 569 345	x	x	5 000	
III.	OSiR w Kolaszkach (92601)	4 112	472 150	472 150	x	475 687	291 387	x	x	575	139 700
	Razem (poz. I+II+III)	347 792	8 021 099	3 412 469	4 513 872	8 033 316	5 120 732	51 700	x	335 575	285 700

Przewodniczący Rady Miejskiej
[Podpis]
 Starosta Miasta Kolaszki

Tabela nr 9: Zmiany w planie rezerw na rok 2010

Lp.	Klasyfikacja budżetowa		Tytuł rezerwy	Kwota		
	Dział	Rozdział		przed zmianą	zmiana	po zmianie
1.	2.	3.	4.	5.	6.	7.
I.			Rezerwa ogólna	185 670	x	185 670
1.	758	75818	Rezerwy ogólne	185 670	x	185 670
II.			Rezerwy celowe, w tym:	745 924	- 414 155	331 769
1.	750	75095	Rezerwa celowa na niemożliwe do szczegółowego sklasyfikowania wydatki w dziale „Administracja publiczna”, a w szczególności na: – regulacje wynagrodzeń z pochodnymi pracowników administracji i obsługi, – odprawy dla pracowników administracyjnych, – zatrudnianie osób w ramach robót publicznych i prac interwencyjnych – kontynuacja zakupu wyposażenia oraz komputeryzacja budynku biurowego	290 000	x	290 000
2.	754	75412	Rezerwa celowa na niemożliwe do szczegółowego sklasyfikowania wydatki w dziale „Bezpieczeństwo publiczne i ochrona przeciwpożarowa”, a w szczególności na: – remonty i wydatki bieżące – inwestycje i zakupy inwestycyjne	x	x	x
3.	754	75421	Rezerwa celowa na niemożliwe do szczegółowego sklasyfikowania wydatki w dziale „Bezpieczeństwo publiczne i ochrona przeciwpożarowa”, a w szczególności na: – zarządzanie kryzysowe	20 000	x	20 000
4.	801	80195	Rezerwa celowa na niemożliwe do szczegółowego sklasyfikowania wydatki w działach: Oświata i wychowanie oraz Edukacyjna opieka wychowawcza – rozdział świetlice szkolne, a w szczególności na: – regulacje wynagrodzeń z pochodnymi pracowników pedagogicznych, administracji i obsługi, – odprawy emerytalne, – bieżące zakupy wyposażenia i pomocy dydaktycznych, – bieżące remonty, – inwestycje	414 155	- 414 155	x
5.	851	85154	Rezerwa celowa na niemożliwe do szczegółowego sklasyfikowania wydatki w dziale „Ochrona zdrowia” w zakresie przeciwdziałania alkoholizmowi z uwagi na realizację ustawy o działalności pożytku publicznego i o wolontariacie	x	x	x
6.	921	92108	Rezerwa celowa na niemożliwe do szczegółowego sklasyfikowania wydatki w dziale „Kultura i ochrona dziedzictwa narodowego”, a w szczególności na: – realizacja ustawy o działalności pożytku publicznego i o wolontariacie z przeznaczeniem na dofinansowanie działalności orkiestry dętej	x	x	x
7.	921	92195	Rezerwa celowa na niemożliwe do szczegółowego sklasyfikowania wydatki w dziale „Kultura i ochrona dziedzictwa narodowego”, a w szczególności na: – regulacje wynagrodzeń i pochodnych pracowników samorządowych instytucji kultury – remonty budynków samorządowych instytucji kultury – bieżące zakupy wyposażenia i książek	16 769	x	16 769
8.	921	92195	Rezerwa celowa na niemożliwe do szczegółowego sklasyfikowania wydatki w dziale „Kultura i ochrona dziedzictwa narodowego”, a w szczególności na: – realizacja ustawy o działalności pożytku publicznego i o wolontariacie z przeznaczeniem na działalność stowarzyszeń prowadzących świetlice wiejskie na terenie Gminy Koluszki	5 000	x	5 000
9.	926	92604	Rezerwa celowa na niemożliwe do szczegółowego sklasyfikowania wydatki w dziale „Kultura fizyczna i sport” w zakresie instytucji kultury fizycznej z uwagi na realizację ustawy o działalności pożytku publicznego i o wolontariacie	x	x	x
Razem rezerwy (poz. I+II)				931 594	- 414 155	517 439



Prognoza kwoty długu Gminy Koluszki na lata 2010-2021 w złotych

Lp		2008	2009	2010	2011	2012	2013
1	Dochody bieżące	41 555 880,68	43 096 765,44	43 502 973,85	42 100 000,00	42 799 390,68	43 308 463,28
2	Dochody majątkowe, w tym	1 822 797,41	4 374 248,16	9 068 054,81	6 000 000,00	7 000 000	13 000 000
2.1	ze sprzedaży majątku	702 192,88	950 358,00	2 200 000,00	800 000,00	900 000	1 500 000
I	Ogółem Dochody (1+2)	43 378 678,09	47 471 013,60	52 571 028,66	48 100 000,00	49 799 390,68	56 308 463,28
3	Kredyty, pożyczki, emisja obligacji	0,00	2 981 551,00	16 565 024,31	521 610,50	0	0
3.1	W tym refundowane z UE	0,00	0,00	0,00	0,00	0	0
4	Wolne środki	0,00	369 394,00	1 121 125,71	0,00	0	0
5	Nadwyżka z lat ubiegłych	0,00	0,00	0,00	0,00	0	0
6	Inne (np.. Prywatyzacje)	0,00	0,00	0,00	0,00	0	0
II	Ogółem Przychód (1+2)	0,00	3 350 945,00	17 686 150,02	521 610,50	0	0
7	Wydatki bieżące w tym:	35 003 445,07	37 659 075,60	40 909 732,02	34 750 205,91	39 098 000	35 000 000
7.1	Obsługa długu j.s.t w tym:- odsetki od kredytów i pożyczek i odsetki i dyskonto od pap. wart.	45 495,17	58 196,41	189 025,20	1 087 541,35	99 157,94	858 299,28
7.1.2	Wypłaty z tytułu poręczeń i gwarancji	0,00	0,00	21 019,16	43 941,09	33 858,01	23 568,87
7.1.3	w tym: z UE	0,00	0,00	0,00	0,00	0	0
8	Wydatki majątkowe	0,00	11 734 837,87	28 624 631,66	122 789 02,47	840 2000	1 902 0000
III	Ogółem wydatki (7+8)	0,00	49 393 913,47	69 534 363,68	47 029 108,38	47 500 000	54 020 000
9	Splata kredytów, pożyczek, wykup oblig.	420 524,85	359 712,32	722 815,00	1 592 502,12	2 299 390,68	2 288 463,28
9.1	w tym ze środków z UE	0,00	0,00	0,00	0,00	0	0
IV	Ogółem rozchody	420 524,85	359 712,32	722 815,00	1 592 502,12	2 299 390,68	2 288 463,28
V	Suma bilansująca (I+II=III+IV)	0,00	0,00	0,00	0,00	0,00	0,00
VI	Dochody bieżące - wydatki bieżące (1-7)	0,00	0,00	2 593 241,83	7 349 794,09	3 701 390,68	8 308 463,28
VII	Zobowiązania niewymagalne z tytułu poręczeń i gwarancji(zgodnie z umową)	77 890,00	0,00	336 275,39	410 515,74	410 421,24	332 625,74
10	W tym na zadania finansowane ze środków z UE	0,00	0,00	0,00	0,00	0	0
VIII	Zobowiązania Związków j.s.t	0,00	0,00	0,00	0,00	0	0
11	W tym przyp. do spłaty w danym roku kredyty, pożyczki, wykup obligacji	0,00	0,00	0,00	0,00	0	0
IX	Dług j.s.t na początek roku	0,00	1 014 306,17	3 629 866,38	19 472 075,69	18 401 184,07	16 101 793,39
12	W tym podl. refundacji z UE	0,00	0,00	0,00	0,00	0	0
13	Zobowiązania wymagalne na koniec roku	0,00	0,00	0,00	0,00	0	0
X	Dług j.s.t na koniec roku (IX+3-9+13)	1 014 306,17	3 629 866,38	19 472 075,69	18 401 184,07	16 101 793,39	13 813 330,11
14	W tym podl. refundacji z UE	0,00	0,00	0,00	0,00	0	0
XI	Wskaźnik w % liczony wg art..170 u.f.p (1)* po uwzględnieniu wyłączeń-max.60 IX+3-9+13-14/I	0	7,66%	37,04%	38,26%	32,33%	24,53%
XII	Wyłączenia z art..169 ust.3 u.f.p (1)* (9.1+10)	0	0	0	0	0	0
XIII	Wskaźnik w % liczony wg art..169 u.f.p (1)* po uwzględnieniu wyłączeń-max.15 (9+VII+7.1-XII/I)	1,25%	0,88%	2,37%	6,43%	7,43%	6,18%
XIV	Wskaźnik w % liczony wg.art.243 ust.3 u.f.p (2)* (9+VII+VIII+7.1-(9.1+10)/I	1,25%	0,88%	2,37%	6,43%	7,43%	6,18%
XV	Wskaźnik w % Liczony wg art..243 u.f.p (2)* średnia aritmetyczna z trzech lat - wzoru z art..243 u.f.p	0,00%	0,00%	0,00%	13,49%	13,79%	12,38%
XVI	XIV≤XV	0	0	0	8,04%≤13,49%	7,43%≤13,79%	6,18%≤12,38%

Prognoza kwoty długu Gminy Koluszki na lata 2010-2021 w złotych

Lp		2014	2015	2016	2017	2018	2019
1	Dochody bieżące	47077536,08	51377535,92	49877535,92	48977535,92	51990654,87	50923774,23
2	Dochody majątkowe, w tym	12000000	3000000	5000000	7000000	4000000	3000000
2.1	ze sprzedaży majątku	2000000	500000	1300000	1000000	500000	500000
I	Ogółem Dochody (1+2)	59077536,08	54377535,92	54877535,92	55977535,92	55990654,87	53923774,23
3	Kredyty, pożyczki, emisja obligacji	0	0	0	0	0	0
3.1	W tym refundowane z UE	0	0	0	0	0	0
4	Wolne środki	0	0	0	0	0	0
5	Nadwyżka z lat ubiegłych	0	0	0	0	0	0
6	Inne (np.. Prywatyzacje)	0	0	0	0	0	0
II	Ogółem Przychód (1+2)	0	0	0	0	0	0
7	Wydatki bieżące w tym:	36500000	42500000	38000000	36100000	36100000	35000000
7.1	Obsługa długu j.s.t w tym:- odsetki od kredytów i pożyczek i odsetki i dyskonto od pap. wart.	730179,16	614559,37	510803,66	406789,05	302770,77	200258,9
7.1.2	Wyплаты z tytułu poręczeń i gwarancji	17291,22	13336,8	9412,13	5427,88	1473,43	0
7.1.3	w tym: z UE	0	0	0	0	0	0
8	Wydatki majątkowe	20300000	10000000	15000000	18000000	18000000	17000000
III	Ogółem wydatki (7+8)	56800000	52500000	53000000	54100000	54100000	52000000
9	Splata kredytów, pożyczek, wykup oblig.	2277536,08	1877535,92	1877535,92	1877535,92	1890654,87	1923774,23
9.1	w tym ze środków z UE	0	0	0	0	0	0
IV	Ogółem rozchody	2277536,08	1877535,92	1877535,92	1877535,92	1890654,87	1923774,23
V	Suma bilansująca (I+II=III+IV)	0	0	0	0	0	0
VI	Dochody bieżące - wydatki bieżące(1-7)	10577536,08	8877535,92	11877535,92	12877535,92	15890654,87	15923774,23
VII	Zobowiązania niewymagalne z tytułu poręczeń i gwarancji(zgodnie z umową)	98861,24	98861,24	98861,24	98861,24	74145,93	0
10	W tym na zadania finansowane ze środków z UE	0	0	0	0	0	0
VIII	Zobowiązania Związków j.s.t	0	0	0	0	0	0
11	W tym przyp. do spłaty w danym roku kredyty, pożyczki, wykup obligacji	0	0	0	0	0	0
IX	Dług j.s.t na początek roku	13813330,11	11535794,03	9658258,11	7780722,19	5903186,27	4012531,4
12	W tym podl. refundacji z UE	0	0	0	0	0	0
13	Zobowiązania wymagalne na koniec roku	0	0	0	0	0	0
X	Dług j.s.t na koniec roku (IX+3- 9+13)	11535794,03	9658258,11	7780722,19	5903186,27	4012531,4	2088757,17
14	W tym podl. refundacji z UE	0	0	0	0	0	0
XI	Wskaźnik w % liczony wg art..170 u.f.p (1)* po uwzględnieniu wyłączeń- max.60 IX+3-9+13-14/I	19,53%	17,76%	14,18%	10,55%	7,17%	3,87%
XII	Wyłączenia z art..169 ust.3 u.f.p (1)* (9.1+10)	0	0	0	0	0	0
XIII	Wskaźnik w % liczony wg art..169 u.f.p (1)* po uwzględnieniu wyłączeń- max.15 (9+VII+7.1-XII/I)	5,26%	4,76%	4,53%	4,26%	4,05%	3,94%
XIV	Wskaźnik w % liczony wg.art.243 ust.3 u.f.p (2)* (9+VII+VIII+7.1-(9.1+10)/I	5,26%	4,76%	4,53%	4,26%	4,05%	3,94%
XV	Wskaźnik w % Liczony wg art..243 u.f.p (2)* Średnia artmetyczna z trzech lat - wzoru z art..243 u.f.p	14,76%	15,98%	18,65%	20,85%	22,01%	26,02%
XVI	XIV≤XV	5,26%≤14,76%	4,76%≤15,98%	4,53%≤18,65%	4,26%≤20,85%	4,05%≤22,01%	3,94%≤26,02%

Prognoza kwoty długu Gminy Koluszki na lata 2010-2021 w złotych

Lp		2020	2021
1	Dochody bieżące	51556823,81	49931933,36
2	Dochody majątkowe, w tym	3000000	3000000
2.1	ze sprzedaży majątku	900000	900000
I	Ogółem Dochody (1+2)	54556823,81	52931933,36
3	Kredyty, pożyczki, emisja obligacji	0	0
3.1	W tym refundowane z UE	0	0
4	Wolne środki	0	0
5	Nadwyżka z lat ubiegłych	0	0
6	Inne (np.. Prywatyzacje)	0	0
II	Ogółem Przychód (3+4+5+6)	0	0
7	Wydatki bieżące w tym:	37700000	37700000
7.1	Obsługa długu j.s.t w tym:-odsetki od kredytów i pożyczek i odsetki i dyskonto od pap. wart.	100177,19	1582,4
7.1.2	Wypłaty z tytułu poręczeń i gwarancji	0	0
7.1.3	w tym: z UE	0	0
8	Wydatki majątkowe	15000000	15000000
III	Ogółem wydatki (7+8)	52700000	52700000
9	Splata kredytów, pożyczek, wykup oblig.	1856823,81	231933,36
9.1	w tym ze środków z UE	0	0
IV	Ogółem rozchody	1856823,81	231933,36
V	Suma bilansująca (I+II=III+IV)	0	0
VI	Dochody bieżące - wydatki bieżące(1-7)	13856823,81	12231933,36
VII	Zobowiązania niewymagalne z tytułu poręczeń i gwarancji(zgodnie z umową)	0	0
10	W tym na zadania finansowane ze środków z UE	0	0
VIII	Zobowiązania Związków j.s.t	0	0
11	W tym przyp. do spłaty w danym roku kredyty, pożyczki, wykup obligacji	0	0
IX	Dług j.s.t na początek roku	2088757,17	231933,36
12	W tym podl. refundacji z UE	0	0
13	Zobowiązania wymagalne na koniec roku	0	0
X	Dług j.s.t na koniec roku (IX+3-9+13)	231933,36	0
14	W tym podl. refundacji z UE	0	0
XI	Wskaźnik w % liczony wg art..170 u.f.p (1)* po uwzględnieniu wyłączeń-max.60 IX+3-9+13-14/I	0,43%	0,00%
XII	Wyłączenia z art..169 ust.3 u.f.p (1)* (9.1+10)	0	0
XIII	Wskaźnik w % liczony wg art..169 u.f.p (1)* po uwzględnieniu wyłączeń-max.15 (9+VII+7.1-XII/I)	3,59%	0,44%
XIV	Wskaźnik w % liczony wg.art.243 ust.3 u.f.p (2)* (9+VII+VIII+7.1-(9.1+10)/I	3,59%	0,44%
XV	Wskaźnik w % Liczony wg art..243 u.f.p (2)* średnia artmetyczna z trzech lat - wzoru z art..243 u.f.p	28,17%	28,93%
XVI	XIV≤XV	3,59%≤28,17%	0,44%≤28,93%

Przewodniczący Rady Miejskiej
w Koluszkach

Sławomir Sokolowski

