

**w sprawie zmian w budżecie Gminy Koluszki na rok 2012**

Na podstawie art. 18 ust. 2 pkt. 4, ust. 2 pkt. 9 litery c,d,e i art. 51 ust. 1 i 2 ustawy z dnia 8 marca 1990r. o samorządzie gminnym (tekst jednolity Dz. U. z 2001 r. Nr 142, poz. 1591; z 2002 r. Nr 23, poz. 220, Nr 62, poz. 558, Nr 113, poz. 984, Nr 153, poz. 1271 i Nr 214, poz. 1806; z 2003 r. Nr 80, poz. 717 i Nr 162, poz. 1568; z 2004r. Nr 102, poz. 1055, Nr 116, poz. 1203 i Nr 167, poz. 1759; z 2005r. Nr 172, poz. 1441 i Nr 175, poz. 1457; z 2006r. Nr 17, poz. 128 i Nr 181, poz. 1337; z 2007r. Nr 48, poz. 327, Nr 138, poz. 974, Nr 173, poz. 1218; z 2008r. Nr 180, poz. 1111, Nr 223, poz. 1458; z 2009r. Nr 52, poz. 420, Nr 157, poz. 1241; z 2010r. Nr 28, poz. 142 i poz. 146, Nr 106, poz. 675 i Nr 40, poz. 230; z 2011r. Nr 117, poz. 679, Nr 134, poz. 777, Nr 21, poz. 113 i Nr 217, poz. 1281), art. 211, art. 212, art. 214, art. 215, art. 217, art. 222, art. 235, art. 236, art. 237, art. 258, art. 264 ust. 3 ustawy z dnia 27 sierpnia 2009r. o finansach publicznych (Dz. U. z 2009r. Nr 157, poz. 1240; z 2010r. Nr 28, poz. 146 i Nr 123, poz. 835, Nr 152, poz. 1020, Nr 238, poz. 1578 i Nr 257, poz. 1726; z 2011 r. Nr 201, poz. 1183) oraz Uchwały Nr XV/182/2011 Rady Miejskiej w Koluszkach z dnia 28 grudnia 2011r. w sprawie uchwalenia budżetu Gminy Koluszki na 2012 rok, Rada Miejska w Koluszkach uchwala, co następuje:

**§1. 1. Wprowadza się zmiany w planie dochodów budżetu Gminy Koluszki na rok 2012 w wysokości + 1 354 502,26 zł, w tym:**

- 1) dochody bieżące w wysokości + 525 271,66 zł
  - 2) dochody majątkowe w wysokości + 829 230,60 zł,
- zgodnie z załączoną Tabelą nr 1.

**§2. Wprowadza się zmiany w planie wydatków budżetu Gminy Koluszki na rok 2012 w wysokości + 1 599 831,48 zł, w tym:**

- 1) wydatki bieżące w wysokości – 335 123,61 zł,
  - 2) wydatki majątkowe w wysokości + 1 934 955,09 zł,
- zgodnie z załączoną Tabelą nr 2.

**§3. Określa się planowany deficyt w wysokości – 13 471 016,76 zł, którego źródłami pokrycia są przychody pochodzące z:**

- 1) kredytów w kwocie 13 017 191,06 zł,
  - 2) pożyczek w kwocie 453 825,70 zł,
  - 3) wolnych środków w kwocie 0,00 zł,
- zgodnie z załączoną Tabelą nr 3.

**§4. Określa się łączną kwotę przychodów w wysokości 15 086 742,37 zł, pochodzących z:**

- 1) kredytów w kwocie 14 632 916,67 zł,
  - 2) pożyczek w kwocie 453 825,70 zł,
  - 3) wolnych środków w kwocie 0,00 zł,
- zgodnie z załączoną Tabelą nr 3.

**§5. Określa się łączną kwotę rozchodów w wysokości 1 615 725,61 zł pochodzących z:**

- 1) kredytów w kwocie 1 150 000,00 zł,
  - 2) pożyczek w kwocie 465 725,61 zł,
- zgodnie z załączoną Tabelą nr 3.

**§6. Określa się limit zobowiązań z tytułu zaciąganych kredytów i pożyczek, w tym:**

- 1) z tytułu kredytów i pożyczek krótkoterminowych na pokrycie występującego w ciągu roku przejściowego deficytu budżetu do wysokości 811 000,00 zł,
- 2) z tytułu kredytów i pożyczek długoterminowych do wysokości 15 760 293,21 zł, na:
  - a) finansowanie planowanego deficytu budżetu gminy do wysokości 14 144 567,60 zł,
  - b) spłatę wcześniej zaciągniętych zobowiązań z tytułu pożyczek i kredytów w wysokości 1 615 725,61 zł.

**§7.1. Wprowadza się zmiany w wykazie i wysokości rocznych nakładów na zadania inwestycyjne gminy planowane do zrealizowania w roku budżetowym 2012 zgodnie z załączoną tabelą nr 4.**

**2. Wprowadza się zmiany w zestawieniu planowanych kwot dotacji w wysokości + 104 100,00 zł udzielanych z budżetu Gminy dla:**

- 1) jednostek spoza sektora finansów publicznych, w tym:
  - a) dotacje celowe w wysokości 104 100,00 zł,

zgodnie z załączoną tabelą nr 5.

**3. Wprowadza się zmiany w planie przychodów i kosztów samorządowych zakładów budżetowych zgodnie z załączoną tabelą nr 6.**

**4. Wprowadza się zmiany w planie dochodów rachunków dochodów samorządowych jednostek budżetowych prowadzących działalność określoną w ustawie o systemie oświaty oraz wydatków nimi sfinansowanych zgodnie z załączoną tabelą nr 7.**

**5. Wprowadza się zmiany w planie dochodów i wydatków zadań realizowanych zgodnie z ustawą o wychowaniu w trzeźwości i przeciwdziałaniu alkoholizmowi na rok 2012 zgodnie z załączoną tabelą nr 8.**

**6. Wprowadza się zmiany w planie rezerw w wysokości – 85 000,00 zł, w tym:**

- 1) w planie rezerw celowych w wysokości – 85 000,00 zł,
- zgodnie z załączoną tabelą nr 9.

**7. Wprowadza się plan wydatków na programy i projekty roczne realizowane ze środków pochodzących z budżetu Unii Europejskiej oraz niepodlegające zwrotowi środki, o których mowa w art. 5 ust. 1 pkt. 2 i 3 ustawy o finansach publicznych zgodnie z załączoną tabelą nr 10.**

**8. Wprowadza się zmiany w planie wydatków związanych z zadaniami realizowanymi w drodze umów lub porozumień między jednostkami samorządu terytorialnego na rok 2012, zgodnie z załączoną tabelą nr 11.**

**§8.1. Upoważnia się Burmistrza do zaciągania zobowiązań:**

- 1) na pokrycie występującego w ciągu roku przejściowego deficytu budżetu do wysokości 800 000,00 zł,
- 2) na finansowanie planowanego deficytu budżetu do wysokości 13 471 016,76 zł,
- 3) na spłatę wcześniej zaciągniętych zobowiązań z tytułu pożyczek i kredytów w wysokości 1 615 725,61 zł,


**§9.1. Upoważnia się Burmistrza do lokowania wolnych środków budżetowych na rachunkach w innych bankach niż w banku prowadzącym obsługę budżetu Gminy Koluszki.**

**2. Upoważnia się Burmistrza do:**

- 1) dokonywania przeniesień planowanych wydatków na wynagrodzenia ze stosunku pracy w zakresie wydatków bieżących w ramach działu 801,
- 2) dokonywania przenoszenia w ramach działu planowanych wydatków majątkowych między planowanymi do realizacji zadaniami w zakresie umożliwiającym ich pełne wykonanie z wyłączeniem zadań ujętych w wydatkach na wieloletnie programy inwestycyjne gminy,
- 3) przekazywania uprawnień innym jednostkom organizacyjnym Gminy Koluszki do zaciągania zobowiązań z tytułu umów, których realizacja w roku budżetowym i w latach następnych jest niezbędna do zapewnienia ciągłości działania jednostki i z których wynikające płatności wykraczają poza rok budżetowy,

§10. Wykonanie uchwały powierza się Burmistrzowi Koluszek.

§11. Uchwała wchodzi w życie z dniem podjęcia i podlega ogłoszeniu w sposób zwyczajowo przyjęty.

  
Przewodniczący Rady  
Sławomir Scholanski




Tabela Nr 1: Plan dochodów budżetu Gminy Koluszki na 2012 rok

w złotych

Dział	Rozdział	§	Nazwa	Plan przed zmianą		Zmniejszenie	Zwiększenie	Plan po zmianach (5+6+7)	
				5	6			7	8
bieżące									
750			Administracja publiczna	306 222,00	0,00	0,00	1 623,00	307 845,00	
			w tym z tytułu dotacji i środków na finansowanie wydatków na realizację zadań finansowanych z udziałem środków, o których mowa w art. 5 ust. 1 pkt 2 i 3	0,00	0,00	0,00	0,00	0,00	0,00
	75023		Urzędy gmin (miast i miast na prawach powiatu)	150 500,00	0,00	0,00	1 600,00	152 100,00	
			w tym z tytułu dotacji i środków na finansowanie wydatków na realizację zadań finansowanych z udziałem środków, o których mowa w art. 5 ust. 1 pkt 2 i 3	0,00	0,00	0,00	0,00	0,00	0,00
		0970	Wpływy z różnych dochodów	80 000,00	0,00	0,00	1 600,00	81 600,00	
	75095		Pozostała działalność	0,00	0,00	0,00	23,00	23,00	23,00
			w tym z tytułu dotacji i środków na finansowanie wydatków na realizację zadań finansowanych z udziałem środków, o których mowa w art. 5 ust. 1 pkt 2 i 3	0,00	0,00	0,00	0,00	0,00	0,00
		0970	Wpływy z różnych dochodów	0,00	0,00	0,00	23,00	23,00	23,00
758			Różne rozliczenia	11 408 458,00	0,00	0,00	197 884,00	11 606 342,00	
			w tym z tytułu dotacji i środków na finansowanie wydatków na realizację zadań finansowanych z udziałem środków, o których mowa w art. 5 ust. 1 pkt 2 i 3	0,00	0,00	0,00	0,00	0,00	0,00
	75814		Różne rozliczenia finansowe	81 828,00	0,00	0,00	197 884,00	279 712,00	
			w tym z tytułu dotacji i środków na finansowanie wydatków na realizację zadań finansowanych z udziałem środków, o których mowa w art. 5 ust. 1 pkt 2 i 3	0,00	0,00	0,00	0,00	0,00	0,00
		0970	Wpływy z różnych dochodów	81 828,00	0,00	0,00	197 884,00	279 712,00	
801			Oświata i wychowanie	0,00	0,00	0,00	174 192,65	174 192,65	
			w tym z tytułu dotacji i środków na finansowanie wydatków na realizację zadań finansowanych z udziałem środków, o których mowa w art. 5 ust. 1 pkt 2 i 3	0,00	0,00	0,00	0,00	0,00	0,00
	80101		Szkoły podstawowe	0,00	0,00	0,00	66 265,00	66 265,00	
			w tym z tytułu dotacji i środków na finansowanie wydatków na realizację zadań finansowanych z udziałem środków, o których mowa w art. 5 ust. 1 pkt 2 i 3	0,00	0,00	0,00	0,00	0,00	0,00
		2400	Wpływy do budżetu pozostałości środków finansowych gromadzonych na wydzielonym rachunku jednostki budżetowej	0,00	0,00	0,00	66 265,00	66 265,00	

80104	Przedszkola	0,00	0,00	107 927,65	107 927,65
	w tym z tytułu dotacji i środków na finansowanie wydatków na realizację zadań finansowanych z udziałem środków, o których mowa w art. 5 ust. 1 pkt 2 i 3	0,00	0,00	0,00	0,00
2400	Wpływy do budżetu pozostałości środków finansowych gromadzonych na wydziałowym rachunku jednostki budżetowej	0,00	0,00	107 927,65	107 927,65
854	Edukacyjna opieka wychowawcza	0,00	0,00	11 287,86	11 287,86
	w tym z tytułu dotacji i środków na finansowanie wydatków na realizację zadań finansowanych z udziałem środków, o których mowa w art. 5 ust. 1 pkt 2 i 3	0,00	0,00	0,00	0,00
86401	Świetlice szkolne	0,00	0,00	11 287,86	11 287,86
	w tym z tytułu dotacji i środków na finansowanie wydatków na realizację zadań finansowanych z udziałem środków, o których mowa w art. 5 ust. 1 pkt 2 i 3	0,00	0,00	0,00	0,00
2400	Wpływy do budżetu pozostałości środków finansowych gromadzonych na wydziałowym rachunku jednostki budżetowej	0,00	0,00	11 287,86	11 287,86
900	Gospodarka komunalna i ochrona środowiska	105 000,00	0,00	81 122,00	186 122,00
	w tym z tytułu dotacji i środków na finansowanie wydatków na realizację zadań finansowanych z udziałem środków, o których mowa w art. 5 ust. 1 pkt 2 i 3	0,00	0,00	0,00	0,00
90002	Gospodarka odpadami	0,00	0,00	36 000,00	36 000,00
	w tym z tytułu dotacji i środków na finansowanie wydatków na realizację zadań finansowanych z udziałem środków, o których mowa w art. 5 ust. 1 pkt 2 i 3	0,00	0,00	0,00	0,00
2440	Dotacje otrzymane z państwowych funduszy celowych na realizację zadań bieżących jednostek sektora finansów publicznych	0,00	0,00	36 000,00	36 000,00
90095	Pozostała działalność	0,00	0,00	45 122,00	45 122,00
	w tym z tytułu dotacji i środków na finansowanie wydatków na realizację zadań finansowanych z udziałem środków, o których mowa w art. 5 ust. 1 pkt 2 i 3	0,00	0,00	0,00	0,00
2440	Dotacje otrzymane z państwowych funduszy celowych na realizację zadań bieżących jednostek sektora finansów publicznych	0,00	0,00	45 122,00	45 122,00
921	Kultura i ochrona dziedzictwa narodowego	24 000,00	0,00	59 162,15	83 162,15
	w tym z tytułu dotacji i środków na finansowanie wydatków na realizację zadań finansowanych z udziałem środków, o których mowa w art. 5 ust. 1 pkt 2 i 3	0,00	0,00	43 567,35	43 567,35
92195	Pozostała działalność	0,00	0,00	59 162,15	59 162,15
	w tym z tytułu dotacji i środków na finansowanie wydatków na realizację zadań finansowanych z udziałem środków, o których mowa w art. 5 ust. 1 pkt 2 i 3	0,00	0,00	43 567,35	43 567,35
0970	Wpływy z różnych dochodów	0,00	0,00	15 594,80	15 594,80
2007	Dotacje celowe w ramach programów finansowanych z udziałem środków europejskich oraz środków o których mowa w art. 5 ust. 1 pkt 3 oraz ust. 3 pkt 5 i 6 ustawy, lub płatności w ramach budżetu środków europejskich	0,00	0,00	43 567,35	43 567,35

		bieżące razem:		47 107 244,00		525 271,66		47 632 515,66	
		w tym z tytułu dotacji i środków na finansowanie wydatków na realizację zadań finansowanych z udziałem środków, o których mowa w art. 5 ust. 1 pkt 2 i 3	0,00			43 567,35			43 567,35

majątkowe									
010		Rolnictwo i łowiectwo	150 000,00			33 000,00			183 000,00
		w tym z tytułu dotacji i środków na finansowanie wydatków na realizację zadań finansowanych z udziałem środków, o których mowa w art. 5 ust. 1 pkt 2 i 3	0,00			0,00			0,00
	01095	Pozostała działalność	150 000,00			33 000,00			183 000,00
		w tym z tytułu dotacji i środków na finansowanie wydatków na realizację zadań finansowanych z udziałem środków, o których mowa w art. 5 ust. 1 pkt 2 i 3	0,00			0,00			0,00
	6630	Dotacje celowe otrzymane z samorządu województwa na inwestycje i zakupy inwestycyjne realizowane na podstawie porozumień (umów) między jednostkami samorządu terytorialnego	0,00			33 000,00			33 000,00
720		Informatyka	0,00			249 402,11			249 402,11
		w tym z tytułu dotacji i środków na finansowanie wydatków na realizację zadań finansowanych z udziałem środków, o których mowa w art. 5 ust. 1 pkt 2 i 3	0,00			249 402,11			249 402,11
	72095	Pozostała działalność	0,00			249 402,11			249 402,11
		w tym z tytułu dotacji i środków na finansowanie wydatków na realizację zadań finansowanych z udziałem środków, o których mowa w art. 5 ust. 1 pkt 2 i 3	0,00			249 402,11			249 402,11
	6207	Dotacje celowe w ramach programów finansowanych z udziałem środków europejskich oraz środków, o których mowa w art. 5 ust. 1 pkt. 3 oraz ust. 3 pkt 5 i 6 ustawy, lub płatności w ramach budżetu środków europejskich	0,00			249 402,11			249 402,11
754		Bezpieczeństwo publiczne i ochrona przeciwpożarowa	0,00			115 951,72			115 951,72
		w tym z tytułu dotacji i środków na finansowanie wydatków na realizację zadań finansowanych z udziałem środków, o których mowa w art. 5 ust. 1 pkt 2 i 3	0,00			115 951,72			115 951,72
	75495	Pozostała działalność	0,00			115 951,72			115 951,72
		w tym z tytułu dotacji i środków na finansowanie wydatków na realizację zadań finansowanych z udziałem środków, o których mowa w art. 5 ust. 1 pkt 2 i 3	0,00			115 951,72			115 951,72
	6207	Dotacje celowe w ramach programów finansowanych z udziałem środków europejskich oraz środków, o których mowa w art. 5 ust. 1 pkt. 3 oraz ust. 3 pkt 5 i 6 ustawy, lub płatności w ramach budżetu środków europejskich	0,00			115 951,72			115 951,72
801		Oświata i wychowanie	357 031,00			24 900,00			381 931,00
		w tym z tytułu dotacji i środków na finansowanie wydatków na realizację zadań finansowanych z udziałem środków, o których mowa w art. 5 ust. 1 pkt 2 i 3	357 031,00			24 900,00			381 931,00
	80195	Pozostała działalność	0,00			24 900,00			24 900,00

		w tym z tytułu dotacji i środków na finansowanie wydatków na realizację zadań finansowanych z udziałem środków, o których mowa w art. 5 ust. 1 pkt 2 i 3	0,00	0,00	24 900,00	24 900,00
	6207	Dotacje celowe w ramach programów finansowanych z udziałem środków europejskich oraz środków, o których mowa w art. 5 ust. 1 pkt. 3 oraz ust. 3 pkt 5 i 6 ustawy, lub płatności w ramach budżetu środków europejskich	0,00	0,00	24 900,00	24 900,00
921		Kultura i ochrona dziedzictwa narodowego	0,00	0,00	381 076,77	381 076,77
		w tym z tytułu dotacji i środków na finansowanie wydatków na realizację zadań finansowanych z udziałem środków, o których mowa w art. 5 ust. 1 pkt 2 i 3	0,00	0,00	381 076,77	381 076,77
	92195	Pozostała działalność	0,00	0,00	381 076,77	381 076,77
		w tym z tytułu dotacji i środków na finansowanie wydatków na realizację zadań finansowanych z udziałem środków, o których mowa w art. 5 ust. 1 pkt 2 i 3	0,00	0,00	381 076,77	381 076,77
	6207	Dotacje celowe w ramach programów finansowanych z udziałem środków europejskich oraz środków, o których mowa w art. 5 ust. 1 pkt. 3 oraz ust. 3 pkt 5 i 6 ustawy, lub płatności w ramach budżetu środków europejskich	0,00	0,00	381 076,77	381 076,77
926		Kultura fizyczna	0,00	0,00	24 900,00	24 900,00
		w tym z tytułu dotacji i środków na finansowanie wydatków na realizację zadań finansowanych z udziałem środków, o których mowa w art. 5 ust. 1 pkt 2 i 3	0,00	0,00	24 900,00	24 900,00
	92695	Pozostała działalność	0,00	0,00	24 900,00	24 900,00
		w tym z tytułu dotacji i środków na finansowanie wydatków na realizację zadań finansowanych z udziałem środków, o których mowa w art. 5 ust. 1 pkt 2 i 3	0,00	0,00	24 900,00	24 900,00
	6207	Dotacje celowe w ramach programów finansowanych z udziałem środków europejskich oraz środków, o których mowa w art. 5 ust. 1 pkt. 3 oraz ust. 3 pkt 5 i 6 ustawy, lub płatności w ramach budżetu środków europejskich	0,00	0,00	24 900,00	24 900,00
		<b>majątkowe razem:</b>	5 266 127,05	829 230,60	6 095 357,65	6 095 357,65
		w tym z tytułu dotacji i środków na finansowanie wydatków na realizację zadań finansowanych z udziałem środków, o których mowa w art. 5 ust. 1 pkt 2 i 3	540 648,05	796 230,60	1 336 878,65	1 336 878,65
		<b>Ogółem:</b>	52 373 371,05	1 354 502,26	53 727 873,31	53 727 873,31
		w tym z tytułu dotacji i środków na finansowanie wydatków na realizację zadań finansowanych z udziałem środków, o których mowa w art. 5 ust. 1 pkt 2 i 3	540 648,05	839 797,95	1 380 446,00	1 380 446,00

(\* kol 2 do wykorzystania fakultatywnego)

Województwo Lubelskie  
 Urząd Marszałkowski  
 ul. Piłsudskiego 10  
 20-031 Lublin  
 22 632 22 222  
 22 632 22 223  
 22 632 22 224  
 22 632 22 225  
 22 632 22 226  
 22 632 22 227  
 22 632 22 228  
 22 632 22 229  
 22 632 22 230  
 22 632 22 231  
 22 632 22 232  
 22 632 22 233  
 22 632 22 234  
 22 632 22 235  
 22 632 22 236  
 22 632 22 237  
 22 632 22 238  
 22 632 22 239  
 22 632 22 240  
 22 632 22 241  
 22 632 22 242  
 22 632 22 243  
 22 632 22 244  
 22 632 22 245  
 22 632 22 246  
 22 632 22 247  
 22 632 22 248  
 22 632 22 249  
 22 632 22 250  
 22 632 22 251  
 22 632 22 252  
 22 632 22 253  
 22 632 22 254  
 22 632 22 255  
 22 632 22 256  
 22 632 22 257  
 22 632 22 258  
 22 632 22 259  
 22 632 22 260  
 22 632 22 261  
 22 632 22 262  
 22 632 22 263  
 22 632 22 264  
 22 632 22 265  
 22 632 22 266  
 22 632 22 267  
 22 632 22 268  
 22 632 22 269  
 22 632 22 270  
 22 632 22 271  
 22 632 22 272  
 22 632 22 273  
 22 632 22 274  
 22 632 22 275  
 22 632 22 276  
 22 632 22 277  
 22 632 22 278  
 22 632 22 279  
 22 632 22 280  
 22 632 22 281  
 22 632 22 282  
 22 632 22 283  
 22 632 22 284  
 22 632 22 285  
 22 632 22 286  
 22 632 22 287  
 22 632 22 288  
 22 632 22 289  
 22 632 22 290  
 22 632 22 291  
 22 632 22 292  
 22 632 22 293  
 22 632 22 294  
 22 632 22 295  
 22 632 22 296  
 22 632 22 297  
 22 632 22 298  
 22 632 22 299  
 22 632 22 300



Tabela nr 2: Plan wydatków budżetu Gminy Koluszki na 2012 rok

Dział	Rozdział	Nazwa	z tego:													Wydatki majątkowe	inwestycje i zakupy inwestycyjne	w tym: na programy finansowe z udziałem środków, o których mowa w art. 5 ust. 1 pkt 2 i 3,	zakup i objęcie akcji i udziałów oraz wniesienie wkładów do spółek prawa handlowego.
			Plan				z tego:				z tego:								
			5	6	7	8	9	10	11	12	13	14	15	16	17				
600		Transport i łączność	przed zmianą	12 955 895,14	2 975 895,14	2 195 895,14	5 000,00	2 190 895,14	780 000,00	0,00	0,00	0,00	0,00	9 980 000,00	0,00	0,00	0,00	0,00	
			zmniejszenie	0,00	0,00	0,00	0,00	0,00	0,00	0,00	0,00	0,00	0,00	0,00	0,00	0,00	0,00	0,00	0,00
			zwiększenie	900 000,00	0,00	0,00	0,00	0,00	0,00	0,00	0,00	0,00	0,00	0,00	900 000,00	0,00	0,00	0,00	0,00
			po zmianach	13 855 895,14	2 975 895,14	2 195 895,14	5 000,00	2 190 895,14	780 000,00	0,00	2 190 895,14	780 000,00	0,00	0,00	0,00	10 880 000,00	0,00	0,00	0,00
60016		Drogi publiczne gminne	przed zmianą	8 668 363,14	2 558 363,14	1 778 363,14	5 000,00	1 773 363,14	780 000,00	0,00	0,00	0,00	0,00	6 130 000,00	0,00	0,00	0,00	0,00	
			zmniejszenie	0,00	0,00	0,00	0,00	0,00	0,00	0,00	0,00	0,00	0,00	0,00	0,00	0,00	0,00	0,00	0,00
			zwiększenie	900 000,00	0,00	0,00	0,00	0,00	0,00	0,00	0,00	0,00	0,00	0,00	900 000,00	0,00	0,00	0,00	0,00
			po zmianach	9 568 363,14	2 558 363,14	1 778 363,14	5 000,00	1 773 363,14	780 000,00	0,00	1 773 363,14	780 000,00	0,00	0,00	0,00	7 030 000,00	0,00	0,00	0,00
710		Działalność usługowa	przed zmianą	35 000,00	35 000,00	35 000,00	0,00	35 000,00	35 000,00	0,00	0,00	0,00	0,00	0,00	0,00	0,00	0,00	0,00	0,00
			zmniejszenie	35 000,00	0,00	0,00	0,00	0,00	0,00	0,00	0,00	0,00	0,00	0,00	0,00	0,00	0,00	0,00	0,00
			zwiększenie	0,00	0,00	0,00	0,00	0,00	0,00	0,00	0,00	0,00	0,00	0,00	0,00	0,00	0,00	0,00	0,00
			po zmianach	0,00	35 000,00	35 000,00	0,00	35 000,00	35 000,00	0,00	35 000,00	35 000,00	0,00	0,00	0,00	0,00	0,00	0,00	0,00
71013		Prace geodezyjne i kartograficzne (nieinwestycyjne)	przed zmianą	56 000,00	56 000,00	61 000,00	0,00	61 000,00	35 000,00	0,00	0,00	0,00	0,00	0,00	0,00	0,00	0,00	0,00	0,00
			zmniejszenie	35 000,00	0,00	0,00	0,00	0,00	0,00	0,00	0,00	0,00	0,00	0,00	0,00	0,00	0,00	0,00	0,00
			zwiększenie	0,00	0,00	0,00	0,00	0,00	0,00	0,00	0,00	0,00	0,00	0,00	0,00	0,00	0,00	0,00	0,00
			po zmianach	21 000,00	56 000,00	61 000,00	0,00	61 000,00	35 000,00	0,00	61 000,00	35 000,00	0,00	0,00	0,00	0,00	0,00	0,00	0,00
71014		Opracowanie geodezyjne i kartograficzne	przed zmianą	0,00	0,00	0,00	0,00	0,00	0,00	0,00	0,00	0,00	0,00	0,00	0,00	0,00	0,00	0,00	0,00
			zmniejszenie	0,00	0,00	0,00	0,00	0,00	0,00	0,00	0,00	0,00	0,00	0,00	0,00	0,00	0,00	0,00	0,00
			zwiększenie	61 000,00	0,00	0,00	0,00	0,00	0,00	0,00	0,00	0,00	0,00	0,00	61 000,00	0,00	0,00	0,00	0,00
			po zmianach	61 000,00	0,00	0,00	0,00	0,00	0,00	0,00	0,00	0,00	0,00	0,00	61 000,00	0,00	0,00	0,00	0,00
750		Administracja publiczna	przed zmianą	5 474 411,00	5 474 411,00	4 947 141,00	3 765 980,00	1 181 152,00	156 400,00	0,00	0,00	0,00	0,00	370 600,00	0,00	0,00	0,00	0,00	0,00
			zmniejszenie	35 000,00	0,00	0,00	0,00	0,00	0,00	0,00	0,00	0,00	0,00	0,00	0,00	0,00	0,00	0,00	0,00
			zwiększenie	1 662,00	0,00	0,00	53,00	1 609,00	0,00	0,00	0,00	0,00	0,00	0,00	0,00	0,00	0,00	0,00	0,00
			po zmianach	5 474 411,00	5 474 411,00	4 947 141,00	3 765 980,00	1 181 152,00	156 400,00	0,00	1 181 152,00	156 400,00	0,00	0,00	0,00	370 600,00	0,00	0,00	0,00
75023		Urzędy gmin (miast i miast na prawach powiatu)	przed zmianą	4 357 539,00	4 357 539,00	4 301 139,00	3 429 937,00	871 202,00	0,00	0,00	0,00	0,00	54 600,00	0,00	0,00	0,00	0,00	0,00	0,00
			zmniejszenie	1 600,00	0,00	0,00	0,00	0,00	0,00	0,00	0,00	0,00	0,00	0,00	0,00	0,00	0,00	0,00	0,00
			zwiększenie	1 600,00	0,00	0,00	53,00	1 600,00	0,00	0,00	0,00	0,00	0,00	0,00	0,00	0,00	0,00	0,00	0,00
			po zmianach	4 357 539,00	4 357 539,00	4 301 139,00	3 429 937,00	871 202,00	0,00	54 600,00	871 202,00	0,00	0,00	0,00	0,00	0,00	0,00	0,00	0,00
75095		Pozostała działalność	przed zmianą	428 947,00	428 947,00	373 147,00	176 606,00	186 541,00	0,00	0,00	0,00	0,00	55 600,00	0,00	0,00	0,00	0,00	0,00	0,00
			zmniejszenie	0,00	0,00	0,00	0,00	0,00	0,00	0,00	0,00	0,00	0,00	0,00	0,00	0,00	0,00	0,00	0,00
			zwiększenie	62,00	62,00	62,00	53,00	62,00	0,00	0,00	0,00	0,00	0,00	0,00	0,00	0,00	0,00	0,00	0,00
			po zmianach	429 009,00	429 009,00	373 209,00	176 659,00	186 603,00	0,00	55 600,00	186 603,00	0,00	0,00	0,00	0,00	0,00	0,00	0,00	0,00
757		Obsługa długu publicznego	przed zmianą	900 974,55	900 974,55	800 974,55	0,00	800 974,55	0,00	0,00	0,00	0,00	0,00	0,00	0,00	0,00	0,00	0,00	0,00
			zmniejszenie	0,00	0,00	0,00	0,00	0,00	0,00	0,00	0,00	0,00	0,00	0,00	0,00	0,00	0,00	0,00	0,00
			zwiększenie	184 880,85	184 880,85	184 880,85	0,00	184 880,85	0,00	0,00	0,00	0,00	0,00	0,00	0,00	0,00	0,00	0,00	0,00
			po zmianach	1 085 855,40	1 085 855,40	985 855,40	0,00	985 855,40	0,00	0,00	0,00	0,00	0,00	0,00	0,00	0,00	0,00	0,00	0,00
75702		Obsługa papierów wartościowych, kredytów i pożyczek jednostek samorządu terytorialnego	przed zmianą	1 806 846,00	1 806 846,00	1 818 846,00	0,00	1 818 846,00	0,00	0,00	0,00	0,00	0,00	150 000,00	0,00	0,00	0,00	0,00	0,00
			zmniejszenie	85 000,00	0,00	-85 000,00	0,00	-85 000,00	0,00	0,00	0,00	0,00	0,00	0,00	0,00	0,00	0,00	0,00	0,00
			zwiększenie	0,00	0,00	0,00	0,00	0,00	0,00	0,00	0,00	0,00	0,00	0,00	0,00	0,00	0,00	0,00	0,00
			po zmianach	1 806 846,00	1 806 846,00	1 733 846,00	0,00	1 733 846,00	0,00	0,00	0,00	0,00	0,00	0,00	150 000,00	0,00	0,00	0,00	0,00

Dział	Rozdział	Nazwa	z tego:										z tego:			Wydajki majątkowe	z tego:		
			Plan	Wydajki bieżące	wydatki jednostek budżetowych,	wynagrodzenia i składowki od nich naliczane	wydatki związane z realizacją ich statutowych zadań,	dotacje na zadania bieżące	świadczenia na rzecz osób fizycznych,	wydatki na programy finansowane z udziałem środków, o których mowa w art. 5 ust. 1 pkt 2 i 3	wpłaty z tytułu poręczeń i gwarancji	obsługa długu	Wydatki majątkowe	inwestycje i zakupy inwestycyjne	w tym: nie programy finansowane z udziałem środków, o których mowa w art. 5 ust. 1 pkt 2 i 3		zakup i objęcie akcji i udziałów oraz wniesienie wkładów do spółek prawa handlowego.		
1	2	4	5	6	7	8	9	10	11	12	13	14	15	16	17	18			
75818		Rezerwy ogólne i celowe	przed zmianą	1 816 846,00	1 816 846,00	0,00	1 816 846,00	0,00	0,00	0,00	0,00	0,00	0,00	150 000,00	150 000,00	0,00	0,00		
			zmniejszenie	-85 000,00	-85 000,00	0,00	-85 000,00	0,00	0,00	0,00	0,00	0,00	0,00	0,00	0,00	0,00	0,00	0,00	
			po zmianach	1 731 846,00	1 731 846,00	0,00	1 731 846,00	0,00	0,00	0,00	0,00	0,00	0,00	0,00	150 000,00	150 000,00	0,00	0,00	
801		Oświata i wychowanie	przed zmianą	21 042 635,29	19 194 114,01	18 898 869,01	18 213 179,00	2 635 681,01	0,00	295 254,00	0,00	0,00	0,00	1 848 521,28	1 848 521,28	463 501,28	0,00		
			zmniejszenie	0,00	0,00	0,00	0,00	0,00	0,00	0,00	0,00	0,00	0,00	0,00	0,00	0,00	0,00	0,00	
			po zmianach	21 042 635,29	19 194 114,01	18 898 869,01	18 213 179,00	2 635 681,01	0,00	295 254,00	0,00	0,00	0,00	0,00	1 848 521,28	1 848 521,28	463 501,28	0,00	
30101		Szkoły podstawowe	przed zmianą	1 103 706,93	120 906,93	120 906,93	0,00	120 906,93	0,00	0,00	0,00	0,00	0,00	982 900,00	982 900,00	0,00	0,00		
			zmniejszenie	22 146 341,62	18 315 020,34	19 019 766,34	16 213 179,00	2 806 587,34	0,00	-295 254,00	0,00	184 322,00	0,00	0,00	2 831 321,28	2 831 321,28	463 501,28	0,00	
			po zmianach	9 857 365,31	8 879 086,59	8 181 140,59	7 074 782,00	1 069 319,61	0,00	0,00	0,00	0,00	0,00	0,00	550 000,00	550 000,00	0,00	0,00	
80104		Przedszkoła	przed zmianą	8 875 743,01	8 141 421,01	7 074 782,00	0,00	0,00	0,00	0,00	0,00	0,00	0,00	0,00	0,00	0,00	0,00		
			zmniejszenie	0,00	0,00	0,00	0,00	0,00	0,00	0,00	0,00	0,00	0,00	0,00	0,00	0,00	0,00		
			po zmianach	8 875 743,01	8 141 421,01	7 074 782,00	0,00	0,00	0,00	0,00	0,00	0,00	0,00	0,00	0,00	0,00	0,00	0,00	
851		Ochrona zdrowia	przed zmianą	265 000,00	265 000,00	0,00	0,00	0,00	0,00	0,00	0,00	0,00	0,00	0,00	0,00	0,00	0,00		
			zmniejszenie	0,00	0,00	0,00	0,00	0,00	0,00	0,00	0,00	0,00	0,00	0,00	0,00	0,00	0,00		
			po zmianach	265 000,00	265 000,00	0,00	0,00	0,00	0,00	0,00	0,00	0,00	0,00	0,00	0,00	0,00	0,00	0,00	
35154		Przeciwdziałanie alkoholizmowi	przed zmianą	215 000,00	215 000,00	0,00	0,00	0,00	0,00	0,00	0,00	0,00	0,00	0,00	0,00	0,00	0,00		
			zmniejszenie	0,00	0,00	0,00	0,00	0,00	0,00	0,00	0,00	0,00	0,00	0,00	0,00	0,00	0,00		
			po zmianach	215 000,00	215 000,00	0,00	0,00	0,00	0,00	0,00	0,00	0,00	0,00	0,00	0,00	0,00	0,00	0,00	
854		Edukacyjna opieka wychowawcza	przed zmianą	1 033 646,00	1 033 646,00	0,00	0,00	0,00	0,00	0,00	0,00	0,00	0,00	0,00	0,00	0,00	0,00		
			zmniejszenie	0,00	0,00	0,00	0,00	0,00	0,00	0,00	0,00	0,00	0,00	0,00	0,00	0,00	0,00		
			po zmianach	1 033 646,00	1 033 646,00	0,00	0,00	0,00	0,00	0,00	0,00	0,00	0,00	0,00	0,00	0,00	0,00	0,00	
85401		Świetlice szkolne	przed zmianą	998 646,00	998 646,00	0,00	0,00	0,00	0,00	0,00	0,00	0,00	0,00	0,00	0,00	0,00	0,00		
			zmniejszenie	0,00	0,00	0,00	0,00	0,00	0,00	0,00	0,00	0,00	0,00	0,00	0,00	0,00	0,00		
			po zmianach	998 646,00	998 646,00	0,00	0,00	0,00	0,00	0,00	0,00	0,00	0,00	0,00	0,00	0,00	0,00	0,00	
900		Gospodarka komunalna i ochrona środowiska	przed zmianą	2 912 677,00	2 912 677,00	0,00	0,00	0,00	0,00	0,00	0,00	0,00	0,00	2 650 000,00	2 650 000,00	0,00	0,00		
			zmniejszenie	-320 145,27	-320 145,27	0,00	0,00	0,00	0,00	0,00	0,00	0,00	0,00	0,00	0,00	0,00	0,00		
			po zmianach	2 592 531,73	2 592 531,73	0,00	0,00	0,00	0,00	0,00	0,00	0,00	0,00	0,00	2 650 000,00	2 650 000,00	0,00	0,00	
921		Kultura i ochrona dziedzictwa narodowego	przed zmianą	3 327 084,44	1 163 615,44	227 775,44	880,00	228 895,44	0,00	0,00	0,00	0,00	0,00	22 700,00	22 700,00	0,00	0,00		
			zmniejszenie	-31 200,00	-8 500,00	-8 500,00	0,00	-8 500,00	0,00	0,00	0,00	0,00	0,00	0,00	0,00	0,00	0,00		
			po zmianach	3 295 884,44	1 155 115,44	219 275,44	880,00	220 395,44	0,00	0,00	0,00	0,00	0,00	0,00	22 700,00	22 700,00	0,00	0,00	
92103		Filharmonie, orkiestry, chóry i kapelle	przed zmianą	100 000,00	100 000,00	0,00	0,00	0,00	0,00	0,00	0,00	0,00	0,00	0,00	0,00	0,00	0,00		
			zmniejszenie	0,00	0,00	0,00	0,00	0,00	0,00	0,00	0,00	0,00	0,00	0,00	0,00	0,00	0,00		
			po zmianach	100 000,00	100 000,00	0,00	0,00	0,00	0,00	0,00	0,00	0,00	0,00	0,00	0,00	0,00	0,00	0,00	





**Tabela nr 3: Przychody i rozchody związane z finansowaniem planowanego deficytu w roku 2012**

Lp.	Wyszczególnienie	Klasyfikacja §	Plan przed zmianą	Zmiana	Plan po zmianie
A.	<b>DOCHODY BUDŻETU OGÓLEM, w tym:</b> 1) dochody bieżące 2) dochody majątkowe	x	52 373 371,05 47 107 244,00 5 266 127,05	+ 1 354 502,26 + 525 271,66 + 829 230,60	53 727 873,31 47 632 515,66 6 095 357,65
B.	<b>WYDATKI BUDŻETU OGÓLEM, w tym:</b> 1) wydatki bieżące 2) wydatki majątkowe	x	65 599 058,59 43 936 257,52 21 662 801,07	+ 1 599 831,48 - 335 123,61 + 1 934 955,09	67 198 890,07 43 601 133,91 23 597 756,16
C.	<b>PLANOWANY NADWYŻKA / DEFICYT (A-B)</b>	x	- 13 225 687,54	- 245 329,22	- 13 471 016,76
D.	<b>FINANSOWANIE (D1-D2)</b>	x	+ 13 225 687,54	+ 245 329,22	+ 13 471 016,76
D.1.	<b>Przychody ogółem, z tego:</b>	x	15 407 673,11	- 320 930,74	15 086 742,37
D.1.1.	- planowane do zaciągnięcia w roku budżetowym pożyczki i kredyty, tj.: 1) przeznaczone na pokrycie planowanego deficytu 2) przeznaczona na spłatę wcześniej zaciągniętych pożyczek i kredytów	§ 9520	15 407 673,11 13 225 687,54 2 181 985,57	- 320 930,74 + 245 329,22 - 566 259,96	15 086 742,37 13 471 016,76 1 615 725,61
D.1.2.	- wolne środki jako nadwyżki środków pieniężnych na rachunku bieżącym budżetu gminy, wynikające z rozliczeń kredytów i pożyczek z lat ubiegłych przeznaczonych na pokrycie planowanego deficytu	§ 9500	x	x	x
D.2.	<b>Rozchody ogółem, w tym:</b>	x	2 181 985,57	- 566 259,96	1 615 725,61
D.2.1.	- planowane do spłaty w roku budżetowym pożyczki	§ 9920	431 985,61	+ 33 740,00	465 725,61
D.2.2.	- planowane do spłaty w roku budżetowym kredyty	§ 9920	1 749 999,96	- 599 999,96	1 150 000,00

Przewodniczący Zarządu  
W KOLEJNYCH KRAJACH  
*[Podpis]*  
Stawomir Stawomirski




Tabela 4: Wykaz i wysokość rocznych nakładów na zadania inwestycyjne gminy planowane do zrealizowania w roku budżetowym 2012

Lp.	Nazwa programu/Nazwa zadania	Rozdział	Jednostka realizująca	Okres realizacji inwestycji	Łączne nakłady inwestycyjne	Wielkość nakładów zrealizowanych	Planowane wydatki inwestycyjne		Cel zadania
							2012	2012	
1	2	3	4	5	6	7			
X	<b>RAZEM wydatki inwestycyjne</b>								
	<i>Środki własne</i>						1 862 396,83		
	<i>Środki pochodzące z dotacji</i>	X	Gmina Kolutzki	X	2 392 893,83	530 497,00	1 665 000,00		X
	<i>Środki WFOSiGW/NFOSiGW</i>						160 000,00		
	<i>Fundusz sołecki</i>						0		
							37 396,83		
X	<b>Dział 010 – Rolnictwo i łowiectwo</b>								
	<i>Środki własne</i>						180 000,00		
	<i>Środki pochodzące z dotacji</i>	X	Gmina Kolutzki	X	284 261,00	104 261,00	130 000,00		X
	<i>Środki WFOSiGW/NFOSiGW</i>						60 000,00		
	<i>Fundusz sołecki</i>						0,00		
							0,00		
I.	<b>Budowa drogi dojazdowej do gruntów rolnych we wsi Wierzchy – etap II</b>								
	<i>Środki własne</i>						180 000,00		
	<i>Środki pochodzące z dotacji</i>	01095	Gmina Kolutzki	2011 2012	284 261,00	104 261,00	130 000,00		Poprawa jakości życia mieszkańców na obszarach wiejskich w zakresie poprawy stanu technicznego dróg na terenie sołectwa.
	<i>Środki WFOSiGW/NFOSiGW</i>						60 000,00		
	<i>Fundusz sołecki</i>						0,00		
							0,00		
X	<b>Dział 600 – Transport i łączność</b>								
	<i>Środki własne</i>						895 000,00		
	<i>Środki pochodzące z dotacji</i>	X	Gmina Kolutzki	X	1 288 357,00	393 357,00	795 000,00		X
	<i>Środki WFOSiGW/NFOSiGW</i>						100 000,00		
	<i>Fundusz sołecki</i>						0,00		
							0,00		
I.	<b>Opracowanie dokumentacji projektowej na budowę kanalizacji deszczowej oraz przebudowę ulicy Harcerskiej i Staszica w Kolutzkach</b>								
	<i>Środki własne</i>						55 000,00		Stworzenie warunków w zakresie poprawy bezpieczeństwa i warunków ruchu drogowego
	<i>Środki pochodzące z dotacji</i>	60016	Gmina Kolutzki	2012 2012	55 000,00	0,00	55 000,00		
	<i>Środki WFOSiGW/NFOSiGW</i>						0,00		
	<i>Fundusz sołecki</i>						0,00		
							0,00		

Lp.	Nazwa programu/Nazwa zadania	Rozdział	Jednostka realizująca	Okres realizacji inwestycji	Łączne nakłady inwestycyjne	Wielkość nakładów zrealizowanych	Planowane wydatki inwestycyjne		Cel zadania
							2012	2012	
1	2	3	4	5	6	7	8	9	10
2.	Budowa chodnika dla pieszych w drodze powiatowej Nr 2917E we wsi Felicjanów w gminie Kolaszki na długości ok. 0,7 km – etap II <i>Środki własne</i> <i>Środki pochodzące z dotacji</i> <i>Środki WFOSiG/WNFOSiGH</i> <i>Fundusz sołecki</i>	60014	Gmina Kolaszki	2011 2012	494 039,00	194 039,00	300 000,00	150 000,00 150 000,00 0,00 0,00	Poprawa bezpieczeństwa pieszych poprzez budowę bezpiecznej infrastruktury drogowej.
3.	Opracowanie dokumentacji projektowej na rozbudowę drogi gminnej wraz z budową chodnika dla pieszych ulicy Zagajnikowej w Różyce <i>Środki własne</i> <i>Środki pochodzące z dotacji</i> <i>Fundusz Sołecki</i>	60016	Gmina Kolaszki	2012 2012	40 000,00	0,00	40 000,00	40 000,00 0,00 0,00	Stworzenie warunków na rzecz poprawy bezpieczeństwa pieszych poprzez budowę bezpiecznej infrastruktury drogowej oraz poprawa układu drogowego
4.	Remont drogi powiatowej Nr 2918 E – etap II <i>Środki własne</i> <i>Środki pochodzące z dotacji</i> <i>Środki WFOSiG/WNFOSiGH</i> <i>Fundusz sołecki</i>	60014	Gmina Kolaszki	2011 2012	399 318,00	199 318,00	200 000,00	100 000,00 100 000,00 0,00 0,00	Poprawa istniejącego układu drogowego
5.	Budowa chodnika dla pieszych w ulicy Próchnika i Kochanowskiego w Kolaszkach <i>Środki własne</i> <i>Środki pochodzące z dotacji</i> <i>Środki WFOSiG/WNFOSiGH</i> <i>Fundusz sołecki</i>	60016	Gmina Kolaszki	2012 2012	300 000,00	0,00	300 000,00	300 000,00 0,00 0,00 0,00	Stworzenie warunków na rzecz poprawy bezpieczeństwa pieszych poprzez budowę bezpiecznej infrastruktury drogowej oraz poprawa układu drogowego
X	<b>Dział 700 – gospodarka mieszkaniowa</b> <i>Środki własne</i> <i>Środki pochodzące z dotacji</i> <i>Środki WFOSiG/WNFOSiGH</i> <i>Fundusz sołecki</i>	X	Gmina Kolaszki	X	500 000,00	0	500 000,00	500 000,00 0,00 0,00 0,00	X



Lp.	Nazwa programu/Nazwa zadania	Rozdział	Jednostka realizująca	Okres realizacji inwestycji	Łączne nakłady inwestycyjne	Wielkość nakładów zrealizowanych	Planowane wydatki inwestycyjne		Cel zadania
							2012		
1	2	3	4	5	6	7			
1.	Zakup gruntów na potrzeby komunalne	70005	Gmina Kolutzki	2012 2012	500 000,00	0	500 000,00	Uregulowanie stanów prawnych gruntów na potrzeby komunalne	
	<i>Środki własne</i>						500 000,00		
	<i>Środki pochodzące z dotacji</i>						0,00		
	<i>Środki WFOŚiGW/NFOŚiGW</i>						0,00		
<i>Fundusz sołecki</i>	0,00								
x	<b>Dział 801 – oświata i wychowanie</b>	x	Gmina Kolutzki	x	60 000,00	0,00	60 000,00	x	
	<i>Środki własne</i>						50 000,00		
	<i>Środki pochodzące z dotacji</i>						0,00		
	<i>Środki WFOŚiGW/NFOŚiGW</i>						0,00		
<i>Fundusz sołecki</i>	10 000,00								
1.	Termomodernizacja Sali gimnastycznej przy Szkole Podstawowej we wsi Będzelin	80101	Gmina Kolutzki	2012 2012	10 000,00	0,00	10 000,00	Poprawa warunków dla rozwoju sportu i rekreacji wśród dzieci i młodzieży	
	<i>Środki własne</i>						0,00		
	<i>Środki pochodzące z dotacji</i>						0,00		
	<i>Środki WFOŚiGW/NFOŚiGW</i>						0,00		
<i>Fundusz sołecki</i>	10 000,00								
2.	Wyposażenie placu zabaw przy Zespole Szkół Nr 1 w Kolutzkach	80101	Gmina Kolutzki	2012 2012	50 000,00	0,00	50 000,00	Poprawa warunków dla rozwoju sportu i rekreacji wśród dzieci i młodzieży	
	<i>Środki własne</i>						30 000,00		
	<i>Środki pochodzące z dotacji</i>						0,00		
	<i>Środki WFOŚiGW/NFOŚiGW</i>						0,00		
<i>Fundusz sołecki</i>	0,00								
x	<b>Dział 900 – Gospodarka komunalna i ochrona środowiska</b>	x	Gmina Kolutzki	x	246 737,21	32 879,00	213 858,21	x	
	<i>Środki własne</i>						200 000,00		
	<i>Środki pochodzące z dotacji</i>						0,00		
	<i>Środki WFOŚiGW/NFOŚiGW</i>						0,00		
<i>Fundusz sołecki</i>	13 858,21								
1.	Budowa kanalizacji sanitarnej w ulicy 11 Listopada w Kolutzkach - etap I	90001	Gmina Kolutzki	2012 2012	232 879,0	32 879,00	200 000,00	Stworzenie warunków na rzecz poprawy środowiska naturalnego poprzez uzbrojenie terenów w	
	<i>Środki własne</i>						200 000,00		
	<i>Środki pochodzące z dotacji</i>						0,00		
	<i>Środki WFOŚiGW/NFOŚiGW</i>						0,00		

Lp.	Nazwa programu/Nazwa zadania	Rozdział	Jednostka realizująca	Okres realizacji inwestycji	Łączne nakłady inwestycyjne	Wielkość nakładów zrealizowanych	Planowane wydatki inwestycyjne		Cel zadania
							2012	2012	
1	2	3	4	5	6	7			
	<i>Fundusz sołecki</i>							0,00	urządzenia techniczne zabezpieczające wody podziemne przed zanieczyszczeniem
2.	Opracowanie dokumentacji projektowej na budowę oświetlenia w ulicy Leśnej we wsi Borowa II <i>Srodki własne</i> <i>Srodki pochodzące z dotacji</i> <i>Srodki WFOSiGW/NFOSiGW</i> <i>Fundusz sołecki</i>	90015	Gmina Kolutzki	2012 2012	7 858,21	0,00	7 858,21	0,00 0,00 0,00 7 858,21	Poprawa bezpieczeństwa oraz warunków życia dla mieszkańców
3.	Opracowanie dokumentacji projektowej na budowę oświetlenia ulicy Krawieckiej i Ogrodowej w Gałkowie Małym <i>Srodki własne</i> <i>Srodki pochodzące z dotacji</i> <i>Srodki WFOSiGW/NFOSiGW</i> <i>Fundusz sołecki</i>	90015	Gmina Kolutzki	2012 2012	6 000,00	0,00	6 000,00	0,00 0,00 0,00 6 000,00	Poprawa bezpieczeństwa oraz warunków życia dla mieszkańców
X	<b>Dział 926 – Kultura fizyczna i sport</b> <i>Srodki własne</i> <i>Srodki pochodzące z dotacji</i> <i>Srodki WFOSiGW/NFOSiGW</i> <i>Fundusz sołecki</i>	X	Gmina Kolutzki	X	13 538,62	0,00	13 538,62	0,00 0,00 0,00 13 538,62	X
1.	Opracowanie dokumentacji projektowej oraz budowa placu zabaw w sołectwie Katarzynów - Zygmuntołów <i>Srodki własne</i> <i>Srodki pochodzące z dotacji</i> <i>Srodki WFOSiGW/NFOSiGW</i> <i>Fundusz sołecki</i>	92695	Gmina Kolutzki	2012 2012	4 032,33	0,00	4 032,33	0,00 0,00 0,00 4 032,33	Stworzenie warunków dla rozwoju sportu i rekreacji wśród dzieci i młodzieży
2	Zakup kosiarki samojezdnej z osprzętem na zimę dla sołectwa Felicianów	92695	Gmina Kolutzki	2012 2012	9 506,29	0,00	9 506,29	0,00 9 506,29	Stworzenie warunków dla rozwoju sportu i rekreacji

Lp.	Nazwa programu/Nazwa zadania	Rozdział	Jednostka realizująca	Okres realizacji inwestycji	Łączne nakłady inwestycyjne	Wielkość nakładów zrealizowanych	Planowane wydatki		Cel zadania	
							inwestycyjne 2012			
1	2	3	4	5	6	7				
	Srodki własne							0,00		wśród dzieci i młodzieży
	Srodki pochodzące z dotacji							0,00		
	Srodki MFOSiGW/NFOSiGW							0,00		
	Fundusz sołecki							9 506,29		

Przewodniczący Rady Miejskiej  
w KSOiUS

*Stawomir Sokolowski*



Tabela Nr 5: Zestawienie planowanych kwot dotacji udzielanych z budżetu Gminy Koluszki w 2012 roku

Lp.	Klasyfikacja budżetowa		Nazwa jednostki otrzymującej dotację	Zakres	Plan przed zmianą	Zmiana	Plan po zmianie
	Dział	Rozdział					
1	2	3	4	5	6	7	
<b>JEDNOSTKI SEKTORA FINANSÓW PUBLICZNYCH</b>					<b>2 414 808,00</b>	<b>x</b>	<b>2 414 808,00</b>
<b>I</b>	<b>DOTACJE PODMIOTOWE</b>				<b>935 840,00</b>	<b>x</b>	<b>935 840,00</b>
1	921	92101	Miejski Ośrodek Kultury w Koluszkach	dofinansowanie instytucji kultury tj. instytucji kinematografii	50 000,00	x	50 000,00
2	921	92108	Miejski Ośrodek Kultury w Koluszkach	dofinansowanie instytucji kultury tj. orkiestry, chóry i kapele	100 000,00	x	100 000,00
3	921	92109	Miejski Ośrodek Kultury w Koluszkach	dofinansowanie instytucji kultury tj. domy i ośrodki kultury, świetlice i kluby	355 000,00	x	355 000,00
4	921	92116	Miejska Biblioteka Publiczna w Koluszkach	dofinansowanie instytucji kultury tj. biblioteki:	430 840,00	x	430 840,00
				1) zadania biblioteki gminnej	406 840,00	x	406 840,00
				2) zadania biblioteki powiatowej	24 000,00	x	24 000,00
<b>II</b>	<b>DOTACJE PRZEDMIOTOWE</b>				<b>1 207 568,00</b>	<b>x</b>	<b>1 207 568,00</b>
1	600	60016	Zakład Usług Komunalnych w Koluszkach	dofinansowanie zadań z zakresu bieżącego utrzymania dróg kalkulowane wg. stawek jednostkowych: czyli: $780\ 000\ \text{zł} : 130,00\ \text{km} = 6\ 000,00\ \text{zł}/1\ \text{km}$	780 000,00	x	780 000,00
2	700	70001	Zakład Usług Komunalnych w Koluszkach	doplata dla zakładu budżetowego do czynszu najmu lokali socjalnych i komunalnych kalkulowana według stawek jednostkowych: $(2,33\ \text{zł}/\text{m}^2 - 0,70\ \text{zł}/\text{m}^2) \times 2.231,57\ \text{m}^2 \times 12\ \text{m-cy} = 0,45\ \text{zł}/\text{m}^2 \times 14.876,55\ \text{m}^2 \times 12\ \text{m-cy}$	123 618,00	x	123 618,00
6	900	90002	Zakład Usług Komunalnych w Koluszkach	dofinansowanie zadań z zakresu: obsługi punktów selektywnej zbiórki odpadów ( $1.268\ \text{zł}/1\ \text{punkt}$ ), likwidacji nielegalnych wysypisk śmieci ( $500\ \text{zł}/1\ \text{wysypisko}$ )	34 100,00	x	34 100,00
7	900	90003	Zakład Usług Komunalnych w Koluszkach	dofinansowanie zadań z zakresu: czyszczenia ulic ( $437,5\ \text{zł}/1\ \text{km}$ ), opróżniania koszy ulicznych ( $200\ \text{zł}/1\ \text{kosz}$ )	50 000,00	x	50 000,00
8	900	90004	Zakład Usług Komunalnych w Koluszkach	doplata dla zakładu budżetowego do bieżącego utrzymania terenów zielonych kalkulowana według stawek jednostkowych ( $16\ 000\ \text{zł} \times 12,5\ \text{ha}$ )	200 000,00	x	200 000,00
9	900	90095	Zakład Usług Komunalnych w Koluszkach	doplata dla zakładu budżetowego do realizacji zadania pn. „Zbieranie i usuwanie zwłok bezdomnych zwierząt oraz ich części z terenu Gminy Koluszki” kalkulowana według stawek jednostkowych ( $92,5\ \text{zł} \times 81\ \text{wyjazdów}$ )	7 500,00	x	7 500,00
10	900	90095	Zakład Usług Komunalnych w Koluszkach	doplata dla zakładu budżetowego do realizacji zadania: utrzymanie zbiornika wodnego w miejscowości Lisowice kalkulowana wg. stawek jednostkowych: $12\ 350,00\ \text{zł} \times 1\ \text{zbiornik}/12\ \text{m-cy} = 1.029\ \text{zł}/\text{m-c}$	12 350,00	x	12 350,00
<b>III</b>	<b>DOTACJE CELOWE</b>				<b>271 400,00</b>	<b>x</b>	<b>271 400,00</b>
1	600	60016	Zakład Usług Komunalnych w Koluszkach	dofinansowanie zakupów inwestycyjnych w postaci sprzętu technicznego dla zakładu budżetowego w związku z wykonywaniem zadań statutowych w zakresie utrzymania dróg gminnych	80 000,00	x	80 000,00
2	10	71013	Starostwo Powiatowe Łódź - Wschód	wydatki na pomoc finansową udzielaną między jednostkami samorządu terytorialnego na dofinansowanie własnych zadań bieżących: - modernizacja ewidencji gruntów i budynków dla terenów wiejskich Gminy Koluszki	35 000,00	x	35 000,00

Lp.	Klasyfikacja budżetowa		Nazwa jednostki otrzymującej dotację	Zakres	Plan przed zmianą	Zmiana	Plan po zmianie
	Dział	Rozdział					
1	2	3	4	5	6	7	
3	750	75020	Starostwo Powiatowe Łódź - Wschód	wydatki na pomoc finansową udzielaną między jednostkami samorządu terytorialnego na dofinansowanie własnych zadań bieżących z zakresu: 1) administracji architektoniczno - budowlanej 2) komunikacji z przeznaczeniem na program POJAZD 3) pokrycie kosztów wynajmu pomieszczeń przy ul. Brzezińskiej nr 32 zajmowanych przez służby Starostwa 4) koszty wynajmu pomieszczeń ul. Brzezińska (Referat Obsługi Zamiejscowej PUP)	156 400,00	x	156 400,00
					75 400,00	x	75 400,00
					40 000,00	x	40 000,00
					29 000,00	x	29 000,00
					12 000,00	x	12 000,00
<b>JEDNOSTKI SPOZA SEKTORA FINANSÓW PUBLICZNYCH</b>					x		<b>104 100,00</b>
<b>1</b>	<b>DOTACJE CELOWE</b>				x		<b>104 100,00</b>
1	851	85154	Stowarzyszenia z terenu Gminy Koluszki	Dotacja celowa z budżetu na finansowanie lub dofinansowanie zadań zleconych do realizacji stowarzyszeniom	x	+ 55 500,00	55 500,00
2	921	92108	Stowarzyszenia z terenu Gminy Koluszki	Dotacja celowa z budżetu na finansowanie lub dofinansowanie zadań zleconych do realizacji stowarzyszeniom	x	+ 15 000,00	15 000,00
3	921	92195	Stowarzyszenia z terenu Gminy Koluszki	Dotacja celowa z budżetu na finansowanie lub dofinansowanie zadań zleconych do realizacji stowarzyszeniom	x	+ 13 500,00	13 500,00
4	926	92604	Stowarzyszenia z terenu Gminy Koluszki	Dotacja celowa z budżetu na finansowanie lub dofinansowanie zadań zleconych do realizacji stowarzyszeniom	x	+ 20 100,00	20 100,00
<b>RAZEM:</b>					<b>2 414 808,00</b>	<b>+ 104 100,00</b>	<b>2 518 908,00</b>

Przewodniczący Rady Miejskiej  
w KOLUSZKACH  
*Sławomir Łokajewski*

Tabela Nr 6: Plan przychodów i kosztów samorządowych zakładów budżetowych na rok 2012

Lp.	Nazwa	Stan środków obrotowych na dzień 01.01.2012r.	Ogółem planowane przychody w roku 2012 (poz. 5+6)	w tym:		Ogółem planowane wydatki w roku 2012	w tym:			Stan środków obrotowych na dzień 31.12.2012r.	Wydatki inwestycyjne finansowane dotacją z budżetu § 6210
				przychody własne	dotacje § 2650		wynagrodzenia i pochodne	inwestycje	wpłaty do budżetu		
1	2	3	4	5	6	7	8	9	10	11	12
I	Zakład Usług Komunalnych w Koltuszkach	300 000,00	3 484 068,00	2 276 500,00	1 207 568,00	3 524 068,00	1 599 850,00	10 000,00	0,00	260 000,00	80 000,00
II	Ośrodek Sportu i Rekreacji w Koltuszkach	1 945,00	664 000,00	664 000,00	0,00	663 600,00	391 100,00	0,00	0,00	2 345,00	0,00
	<b>Razem (poz. I + II)</b>	<b>301 945,00</b>	<b>4 148 068,00</b>	<b>2 940 500,00</b>	<b>1 207 568,00</b>	<b>4 187 668,00</b>	<b>1 990 950,00</b>	<b>10 000,00</b>	<b>0,00</b>	<b>262 345,00</b>	<b>80 000,00</b>

Przewodniczący Zarządu  
  
 Stanisław Sobolewski





Tabela nr 7: Plan dochodów rachunków dochodów samorządowych jednostek budżetowych prowadzących działalność określoną w ustawie o systemie oświaty oraz wydatków nimi sfinansowanych na rok 2012

Klasyfikacja budżetowa			Źródło finansowania	Dochody własne	Wydatki finansowane	
Dział	Rozdział	§	Nazwa jednostki		Wydatki	Rozliczenia z budżetem
Dochody z najmu i dzierżawy mienia będącego w posiadaniu bądź przekazanego w trwały zarząd jednostce oraz dochody z wynajmowania powierzchni użytkowej				55 560	55 560	x
801	80101	0750	Zespół Szkół nr 1 w K-kach	35 000	35 000	x
854	85401	0750	SP nr 2 w Koluźkach	3 500	3 500	x
854	85401	0750	SP w Różyicy	60	60	
854	85401	0750	Zespół Szkół w Galkowie D.	12 000	12 000	x
854	85401	0750	Gimnazjum nr 2 w K-kach	5 000	5 000	x
Dochody uzyskane z odpłatności za prowadzoną działalność w zakresie żywienia				530 800	530 800	x
854	85401	0830	Zespół Szkół nr 1 w K-kach	180 000	180 000	x
854	85401	0830	SP nr 2 w Koluźkach	190 000	190 000	x
801	80101	0830	SP w Będzelinie	1 300	1 300	x
854	85401	0830	SP w Różyicy	76 000	76 000	x
854	85401	0830	Zespół Szkół w Galkowie D.	50 000	50 000	x
854	85401	0830	Gimnazjum nr 2 w K-kach	33 500	33 500	x
Isotki bankowe od rachunków bankowych				19 200	19 200	x
801	80101	0920	Zespół Szkół nr 1 w K-kach	6 000	6 000	x
854	85401	0920	Zespół Szkół nr 1 w K-kach	4 000	4 000	x
854	85401	0920	SP nr 2 w Koluźkach	3 000	3 000	x
801	80101	0920	SP w Będzelinie	500	500	x
801	80101	0920	SP w Długiem	1 200	1 200	x
854	85401	0920	SP w Różyicy	1 300	1 300	x
854	85401	0920	Zespół Szkół w Galkowie D.	1 200	1 200	x
854	85401	0920	Gimnazjum nr 2 w K-kach	2 000	2 000	x
Dochody uzyskane z tytułu terminowego przekazywania należności budżetu państwa				4 690	4 690	x
801	80101	0970	Zespół Szkół nr 1 w K-kach	3 000	3 000	x
854	85401	0970	SP nr 2 w Koluźkach	450	450	x
801	80101	0970	SP w Będzelinie	90	90	x
801	80101	0970	SP w Długiem	130	130	x
854	85401	0970	SP w Różyicy	170	170	x
854	85401	0970	Zespół Szkół w Galkowie D.	300	300	x
854	85401	0970	Gimnazjum nr 2 w K-kach	550	550	x
Dochody z tytułu wystawiania duplikatów dokumentów				2 371	2 371	x
801	80101	0690	Zespół Szkół nr 1 w K-kach	2 000	2 000	x
854	85401	0690	SP nr 2 w Koluźkach	150	150	x
854	85401	0690	Zespół Szkół w Galkowie D.	21	21	x
854	85401	0690	Gimnazjum nr 2 w K-kach	200	200	x
Dochody ze spadków, zapisów i darowizn w postaci pieniężnej na rzecz jednostki budżetowej				4 509	4 509	x
801	80101	0960	SP w Będzelinie	317	317	x
801	80101	0960	SP w Długiem	1 500	1 500	x
854	85401	0960	SP nr 2 w Koluźkach	2 000	2 000	x
854	85401	0960	Zespół Szkół w Galkowie D.	692	692	
Dochody ze sprzedaży zbędnych, zniszczonych oraz nieprzydatnych składników				500	500	x
854	85401	0840	Gimnazjum nr 2 w K-kach	500	500	x
Opłaty za świadczenia przedszkoli w zakresie przekraczającym realizację podstawy programowej wychowania przedszkolnego pobierane na zasadach określonych w odrębnej uchwale				991 456	991 456	x
801	80104	0690	Przedszkole Nr 1 w K-kach	105 500	105 500	x
801	80104	0690	Przedszkole Nr 2 w K-kach	260 000	260 000	x
801	80104	0690	Przedszkole Nr 3 w K-kach	321 280	321 280	x
801	80104	0690	Przedszkole w Galkowie	166 546	166 546	x
801	80104	0690	Przedszkole w Różyicy	138 130	138 130	x
<b>RAZEM</b>				<b>1 608 586</b>	<b>1 608 586</b>	<b>0</b>


Przewodniczący  
  
Sławomir Sokółowski



Tabela nr 8: Plan dochodów i wydatków  
dotyczący zadań realizowanych zgodnie z ustawą o wychowaniu w trzeźwości  
i przeciwdziałaniu alkoholizmowi na rok 2012

Lp.	Klasyfikacja budżetowa			Nazwa zadania	Plan przed zmianą	Zmiana	Plan po zmianie
	Dział	Rozdział	§				
1.	2.	3.	4.	5.	6.	7.	8.
I.	Dochody ogółem, z tego:				300 000,00	x	x
	851	85154	0480	Wpływy z opłat za zezwolenia na sprzedaż napojów alkoholowych	300 000,00	x	x
II.	Wydatki ogółem (poz. 1+2), z tego:				300 000,00	x	x
1.	Wydatki bieżące, w tym:				300 000,00	x	300 000,00
1.1.	Wydatki bieżące z zakresu zwalczania narkomanii:				20 000,00	x	20 000,00
	851	85153	4170	Wynagrodzenia bezosobowe	2 000,00	x	2 000,00
			4210	Zakup materiałów i wyposażenia	5 000,00	x	5 000,00
			4300	Zakup usług pozostałych	13 000,00	x	13 000,00
1.2.	Wydatki bieżące z zakresu przeciwdziałania alkoholizmowi:				280 000,00	x	280 000,00
	851	85154	2820	Dotacja celowa z budżetu na finansowanie lub dofinansowanie zadań zleconych do realizacji stowarzyszeniom	x	+ 55 500,00	55 500,00
			3030	Różne wydatki na rzecz osób fizycznych	500,00	x	500,00
			4110	Składki na ubezpieczenia społeczne	900,00	x	900,00
			4120	Składki na Fundusz Pracy	140,00	x	140,00
			4170	Wynagrodzenia bezosobowe	80 000,00	x	80 000,00
			4210	Zakup materiałów i wyposażenia	20 300,00	x	20 300,00
			4260	Zakup energii	15 000,00	x	15 000,00
			4300	Zakup usług pozostałych	97 660,00	+ 9 500,00	107 160,00
			4410	Podróże służbowe krajowe	200,00	x	200,00
			4430	Różne opłaty i składki	300,00	x	300,00
	758	75818	4810	Rezerwy	65 000,00	- 65 000,00	x
2.	Wydatki majątkowe, w tym:				x	x	x
2.1.	Wydatki majątkowe z zakresu zwalczania narkomanii:				x	x	x
	851	85153	x		x	x	x
2.2.	Wydatki majątkowe z zakresu przeciwdziałania alkoholizmowi:				x	x	x
	851	85154	x		x	x	x

Przewodniczący Rady Miejskiej  
w Koksze  
Sławomir Sokółowski




Tabela nr 9: Plan rezerwy ogólnej i rezerw celowych Gminy Koluszki na 2012 rok

Lp.	Klasyfikacja budżetowa		Wyszczególnienie	Plan przed zmianą	Zmiana	Plan po zmianie
	Dział	Rozdział				
1.	758	75818	Rezerwa ogólna:	150 000,00	x	150 000,00
2.	758	75818	Rezerwy celowe, w szczególności na:	1 816 846,00	- 85 000,00	1 731 846,00
2.1	758	75818	Wydatki bieżące z zakresu:	1 666 846,00	- 85 000,00	1 581 846,00
			„Administracja publiczna”, a w szczególności na: – regulacje wynagrodzeń z pochodnymi pracowników administracji i obsługi – zatrudnianie osób w ramach robót publicznych i prac interwencyjnych, – kontynuacja zakupu wyposażenia	220 000,00	x	220 000,00
			„Zarządzanie kryzysowe”	110 000,00	x	110 000,00
			„Oświata i wychowanie”, „Edukacyjna opieka wychowawcza”, „Świetlice szkolne”, a w szczególności na: – regulacje wynagrodzeń z pochodnymi pracowników pedagogicznych, administracji i obsługi, – odprawy emerytalne, – bieżące zakupy wyposażenia i pomocy dydaktycznych, – bieżące remonty, – uzupełnienie 20% wkładu gminy z tytułu pozyskania dotacji celowych z budżetu państwa	900 000,00	x	900 000,00
			„Ochrona zdrowia” w zakresie przeciwdziałania alkoholizmowi z uwagi na realizację ustawy o działalności pożytku publicznego i o wolontariacie	65 000,00	- 65 000,00	x
			„Pomoc społeczna”, a w szczególności na: – regulacje wynagrodzeń z pochodnymi pracowników M-GOPS, – zakup wyposażenia i komputeryzacja	14 488,00	x	14 488,00
			„Kultura i ochrona dziedzictwa narodowego”, a w szczególności na: – regulacje wynagrodzeń i pochodnych pracowników samorządowych instytucji kultury – remonty budynków samorządowych instytucji kultury – bieżące zakupy wyposażenia – w zakresie stowarzyszeń z uwagi na realizację ustawy o działalności pożytku publicznego i o wolontariacie	127 358,00	- 20 000,00	107 358,00
			„Kultura fizyczna i sport” w zakresie instytucji kultury fizycznej z uwagi na realizację ustawy o działalności pożytku publicznego i o wolontariacie	230 000,00	x	230 000,00
2.1.	758	75818	Inwestycje i zakupy inwestycyjne z zakresu:	150 000,00	x	150 000,00
			„Bezpieczeństwo publiczne i ochrona przeciwpożarowa”, a w szczególności na inwestycje i zakupy inwestycyjne	150 000,00	x	150 000,00
			Razem rezerwy (poz.1+2)	1 966 846,00	- 85 000,00	1 881 846,00


Przewodniczący Rady Miejskiej  
  
 Sławomir Góralowski



Tabela nr 10: Wydatki na programy i projekty roczne realizowane ze środków pochodzących z budżetu Unii Europejskiej oraz niepodlegające zwrotowi środki, o których mowa w art. 5 ust. 1 pkt. 2 i 3 ustawy o finansach publicznych

Projekt - klasyfikacja budżetowa - realizator	Łączne nakłady w tym wartość pomniejszych nakładów w latach ubiegłych	Rok	Wydatki nie objęte projektem a związane z zadaniem (§.0)	Wydatki w okresie realizacji projektu (całkowita wartość projektu)	Środki z budżetu gminy			z tego:			Środki z budżetu UE		
					Wydatki razem	z tego wg źródeł finansowania		Wydatki razem (§.9)	z tego wg źródeł finansowania		Wydatki razem (§.8) (§.7)	z tego wg źródeł finansowania	
						(§.0)	wydatki niekwalifi- kowane (§.9)		pożyczki i kredyty, obligacje	pozo- stałe		pożyczki i kredyty, obligacje	pozostałe
1	2	3	4	5	6	7	8	9	10	11	12	13	14
<b>ŁĄCZNIE (poz. I+II)</b>	<b>267 134,07</b>	<b>j.n.</b>	<b>6 150</b>	<b>260 984,09</b>	<b>69 391,02</b>	<b>4 300,00</b>	<b>65 091,02</b>	<b>x</b>	<b>x</b>	<b>x</b>	<b>191 593,07</b>	<b>x</b>	<b>191 593,07</b>
<b>I. WYDATKI BIEŻĄCE</b>	<b>22 700,00</b>	<b>j.n.</b>	<b>x</b>	<b>22 700,00</b>	<b>9 820,00</b>	<b>4 300,00</b>	<b>5 520,00</b>	<b>x</b>	<b>x</b>	<b>x</b>	<b>12 880,00</b>	<b>x</b>	<b>12 880,00</b>
Program: Program Rozwoju Obszarów Wiejskich na lata 2007 – 2013 Priorytet: oś 4 – „Leader” Działanie: 413 „Wdrażanie lokalnych strategii rozwoju” z zakresu małych projektów Nazwa projektu: „Renowacja zabrtkowej kapliczki w Kolużkach” Klasyfikacja budżetowa: 92195 realizator: Gmina Kolużki Cel: Zachowanie lokalnego dziedzictwa kulturowego poprzez renowację zabytku małej architektury (kapliczki w formie krzyża) oraz poprawa atrakcyjności turystycznej Gminy Kolużki	<u>22 700,00</u>	2012	x	22 700,00	9 820,00	4 300,00	5 520,00	x	x	x	12 880,00	x	12 880,00

Projekt - klasyfikacja budżetowa - realizator	Łączne nakłady w tym wartość poniesionych nakładów w latach ubiegłych	Rok	Wydatki nie objęte projektem a związane z zadaniem z zadaniem z zadaniem (§-0)	Wydatki w okresie realizacji projektu (całkowita wartość projektu)	Środki z budżetu gminy			Środki z budżetu krajowego (państwo)			Środki z budżetu UE		
					Wydatki razem (§-6)	z tego wg źródeł finansowania		Wydatki razem (§-9)	z tego wg źródeł finansowania		Wydatki razem (§-8) (§-7)	z tego wg źródeł finansowania	
						wydatki niekwalifi- kowane (§-0)	wydatki kwalifi- kowane (§-9)		Wydatki razem (§-9)	pożyczki i kredyty, obligacje		pozo- stałe	pożyczki i kredyty, obligacje
1	2	3	4	5	6	7	8	9	10	11	12	13	14
<b>II. WYDATKI MAJĄTKOWE</b>	<b>244 434,02</b>	<b>j.n.</b>	<b>6 150</b>	<b>238 284,09</b>	<b>59 571,02</b>	<b>x</b>	<b>59 571,02</b>	<b>x</b>	<b>x</b>	<b>x</b>	<b>178 713,07</b>	<b>x</b>	<b>178 713,07</b>
Program: Regionalny Program Operacyjny Województwa Łódzkiego na lata 2007-2013 Priorytet: os. III – Gospodarka, Innowacyjność, Przedsiębiorczość Działanie: III.5 Infrastruktura turystyczna – rekreacyjna Nazwa projektu: Muzeum w przestroni – wielokulturowe korzenie regionu łódzkiego – etap I – opracowanie koncepcji I wytyczenie szlaków turystycznych	244 434,09 163 429,00	2007 2009 2010 2011 2012	x x x 6 150 x	x 39 040 124 389 x 74 855,09	x 9 760 31 097,25 x 18 713,77	x x x x x	x 9 760 31 097,25 x 18 713,77	x x x x x	x x x x x	x x x x x	x 29 280 93 291,75 x 56 141,32	x x x x x	x 29 280 93 291,75 x 56 141,32

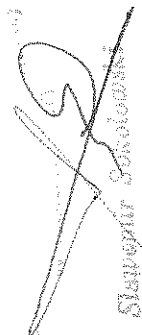
  
 Wzrost: 174 cm, Ciężar ciała: 70 kg, Ciężar serca: 130 g, Ciężar płuc: 180 g, Ciężar wątroby: 150 g, Ciężar nerek: 120 g, Ciężar pęcherzyka żółciowego: 50 g, Ciężar trzustki: 70 g, Ciężar śledziony: 150 g, Ciężar wątroby: 150 g, Ciężar nerek: 120 g, Ciężar pęcherzyka żółciowego: 50 g, Ciężar trzustki: 70 g, Ciężar śledziony: 150 g

Stanisław Scholowski



Tabela Nr M : Plan wydatków związanych z zadaniami realizowanymi w drodze umów lub porozumień między jednostkami samorządu terytorialnego na rok 2011

Dział	Rozdział	Paragraf	Treść	Prized zmiana	Zmiana	Po zmianie
710	71013		Działalność usługowa	35 000,00	0,00	35 000,00
			Prace geodezyjne i kartograficzne (nieinwestycyjne)	0,00	35 000,00	35 000,00
		2710	Dotacja celowa na pomoc finansową udzielaną między jednostkami samorządu terytorialnego na dofinansowanie własnych zadań bieżących	0,00	35 000,00	35 000,00
			przygotowanie operatu opisowo - kartograficznego dot. ewidencji gruntów i budynków dla obrębów ewidencyjnych Zakowice i Kaletnik, gm. Koluński (modernizacja)	0,00	35 000,00	35 000,00
	71014		Opracowania geodezyjne i kartograficzne	35 000,00	- 35 000,00	0,00
		2710	Dotacja celowa na pomoc finansową udzielaną między jednostkami samorządu terytorialnego na dofinansowanie własnych zadań bieżących	35 000,00	- 35 000,00	0,00
				35 000,00	- 35 000,00	0,00
<b>Razem:</b>				4 482 932,00	0,00	4 482 932,00

  
Stanisław Sokolowski

